

 **SUPER**
bright & loud

22

23





SISTEMA ÓPTICO DE LA LENTE:
ÁNGULO DE HAZ DE 4°

5 GOBOS DICROICOS

6 PRISMAS INDEPENDIENTES (PUEDEN SOBREPONERSE)

PROTECCIÓN SOBRE CALENTAMIENTO



LÁMPARA: 14R



14 COLORES • W



18 CH DMX



Pan: 540°



Tilt: 270°

SE PUEDEN COMBINAR HASTA
17 TIPOS DE EFECTOS

ESPECIFICACIONES

- Modelo: DOMINATOR 14R
- Voltaje: 100-240V, 50-60Hz, Consumo: 450 W
- Lámpara: 14R (horas de vida: 2000, Temp. del color: 8000K)
- Display táctil.
- Interfaz simple y fácil de usar.
- Rueda con 14 colores + blanco
- Rueda de Gobos: 13 gobos (8 de metal + 5 dicroicos)
- 6 Prismas independientes: (1er. prisma) con 16 caras, (T prisma), (3er. prisma) 6•12 caras, (4to. prisma) 32 caras, (T prisma), (6to. prisma) 8•16•24 caras.
- Rueda de efectos: Rotación de prismas, efecto movimiento, arcoíris
- Atenuación mecánica de 0-100%.
- Control macro estroboscópico disponible.
- Uso: IP20
- Tamaño del Producto: 523x337x511 mm.
- Peso neto : 15.45 KG



2 PZAS x CASE

¡NUEVA!





CLAMPS INCLUIDAS

2 PRISMAS ROTATORIOS (PUEDEN SOBREPONERSE)

PROTECCIÓN SOBRE CALENTAMIENTO



LÁMPARA: 12R



14 COLORES



16 CH DMX



Pan: 540°



Tilt: 270°

SISTEMA ÓPTICO DE LALENTE:
ÁNGULO DE HAZ DE 4°

ESPECIFICACIONES

- Modelo: PREDATOR 12R
- Voltaje: 100-240V, 50/60Hz, Consumo: 315 W
- Lámpara: 12R (horas de vida: 2000, Temp. de color: 6500K)
- Display: 5 botones táctiles
- Interfaz simple y fácil de usar.
- 1 Rueda con 14 tipos de colores intensos.
- Rueda de Gobos: 17 gobos
- 2 Prismas: 8•16 caras, 8•16•24 caras, (se pueden sobreponer)
- Efectos: Rotación de prismas, arcoiris, efecto movimiento.
- Atenuación mecánica de 0-100%
- Control macro estroboscópico disponible
- Uso: IP20
- Tamaño del Producto: 523x337x511 mm.
- Peso neto : 13,8 KG



2 PZAS x CASE

¡NUEVA!





2 PRISMAS: 8-16 CARAS Y 8-16-24 CARAS

ROTATORIOS Y COMBINABLES

ARCOIRIS Y ATENUACIÓN MECÁNICA

ESPECIFICACIONES

- Modelo: HUNTER 7R
- Voltaje: 100-240 V- 50-60 Hz 320 W
- Lámpara: 7R (horas de vida: 2000, Temperatura del color: 8000K)
- Modo Canales: 16 Canales DMX
- Movimiento de Paneo: 540°(16bit) Corrección eléctrica.
- Movimiento de Tildeo: 270° (16bit) Corrección eléctrica.
- Display: 5 botones táctiles
- Rueda de Colores: una rueda de colores con 14 tipos de colores
- Rueda de Gobos: 17 gobos
- 2 Prismas: 8-16 caras y 8-16-24 caras, (se pueden sobreponer)
- Rueda de efectos: Rotación de prismas, efecto movimiento, arcoíris, atenuación mecánica de 0-100%.
- Control macro estroboscópico disponible.
- Sistema óptico de la lente: Ángulo de haz de 4°
- Protección contra sobre calentamiento
- Uso: IP20
- Tamaño del Producto: 523 × 337 × 511mm
- Peso Neto : 16 KG



2 PZAS x CASE



¡NUEVA!



PROTECCIÓN
SOBRE-
CALENTAMIENTO



EFECTO ARCOIRIS

PRISMA ROTATORIO

CASE CON 2 PZAS.



Lámpara 9R
Horas de vida: 2,200
Temperatura del color: 8000°K



14 COLORES



16 Canales DMX



310W



Pan: 540°



Tilt: 270°

ESPECIFICACIONES

- Modelo: Beam 250
- Lámpara: 9R, Temperatura del color: 8000°K
- Voltaje: 100-240V, 50/60Hz, 310W
- Rueda de efectos:
 - Efectos: 1 prisma 8•16 | Se pueden sobreponer
 - 2 prisma 8•16•24
 - Efecto arcoiris
- Dimmer y estrobo 0-100% mecánico
- Atenuación mecánica y atenuación libre disponibles.
- Enfoque, Gobo Shake
- Modo de operación: DMX, AUTO, AUDIO.
- Control macro estroboscópico disponible.
- Sistema óptico de la lente: Ángulo de haz 4°
- IP20
- Led Display, 5 botones táctiles.
- Dimensiones: 523 x 337 x 511 mm / Peso: 19.5 Kg.



NUEVA



PRISMA ROTATORIO

14 GOBOS • ABIERTO

EFFECTO RAINBOW



2R de 132W



14 GOBOS
• ABIERTO



14 COLORES
• ABIERTO



16, 20
Canales DMX



180W



Pan: 540°



Tilt: 270°

ESPECIFICACIONES

- Modelo: Beam 2R
- Voltaje: 100-240V- 50-60Hz, 180W
- Colores: 1 Rueda de 14 Colores • Abierto
- Gobos: 1 Rueda de 14 Gobos • Abierto
- Modos de Operación: DMX, Auto
- Modos DMX: 16/20 Canales DMX
- Conectores de señal XLR 3 pin
- Display LCD
- Temperatura de Ambiente máxima de trabajo 40°C
- Dimensiones: 350 x 320 x 461 mm.
- Peso: 8 Kg.

2 PZAS x CASE





13 INCREÍBLES GOBOS • ABIERTO

1 PRISMA DE 8 • 16 CARAS

EFFECTO ARCOIRIS Y FROST



2R 132W



13 COLORES
+ abierto.



24 CH DMX



Pan: 540°



Tilt: 270°

COMBINACIONES
INFINITAS

ESPECIFICACIONES

- Modelo: HALO 2R
- Voltaje: 100-240V- 50/60Hz 180W
- Lámpara: 2R de 132 W
- Colores: 1 Rueda de 12 Colores + Abierto
- Rueda de Gobos: 1 Rueda de 13 Gobos + Abierto
1 Rueda de 6 Gobos rotatorios + abierto
- 1 Prisma 8+16 caras
- Modos de Operación: DMX, Auto.
- Conectores de señal XLR 3 pin
- Pantalla LCD
- Temperatura de ambiente máxima de trabajo 40°C
- Dimensiones: 250 x 200 x 471 mm.
- Peso: 8 Kg.



2 PZAS x CASE

¡NUEVA!



GOBOS FIJOS Y ROTATORIOS

1 PRISMAS DE 6-12 CARAS

COLORES INTENSOS



LED 200W



7 COLORES
+ abierto.



24 CH DMX



Pan: 540°



Tilt: 270°

COMBINACIONES
INFINITAS

ESPECIFICACIONES

- Modelo: HALO SPOT
- Voltaje: 100-240V- 50/60Hz 237 W
- Lámpara: Led de 200 W
- Colores: 1 Rueda de 7 Colores + Abierto
- Rueda de Gobos: 1 Rueda de 7 Gobos fijos + Abierto
1 Rueda de 6 Gobos rotatorios + abierto
- Prisma: 1 Prisma de 6 + 12 caras.
- Modos de Operación: DMX, Auto, Sonido
- Conectores de señal XLR 3 pin
- Pantalla LCD
- Temperatura de ambiente máxima de trabajo 40°C
- Dimensiones: 250 x 200 x 430 mm.
- Peso: 12.7 Kg.



2 PZAS x CASE

¡NUEVA!





PRISMA ROTATORIO

GOBO FIJO Y ROTATORIO

ZOOM LINEAL



1 LED de 90W



8 GOBOS
• ABIERTO



7 COLORES
• ABIERTO



12 y 14
Canales DMX



100W



Pan: 540°



Tilt: 190°

ESPECIFICACIONES

- Modelo: LED SPOT 90
- Voltaje: 100-240V- 50-60Hz 100W
- Colores: 7 Colores • Abierto
- Gobos rotatorios: 6 Gobos • Abierto
- Gobos fijos: 8 Gobos • Abierto
- Prisma de 3 caras
- Lámpara: 1 LED de 90W
- Modos de Operación: DMX, Auto, Audio, Master/Slave
- Modos DMX: 12 y 14 Canales
- Pan 540° Tilt 190°
- Dimmer Lineal y Estrobo

2 PZAS x CASE





La **SPOT 60 PRO** es un nuevo proyector en cabeza móvil 2 en 1, spot con 1 led de 60W, y 6 leds de 10W RGBW que hacen la función de wash, combinados generan efectos novedosos, increíbles y dinámicos. Es operado via control DMX, puede trabajar sólo, manual y automáticamente.

**EFFECTO
PRISMA**1 LED 60W
6 LEDS 10W

6 LEDS (RGB-W)



7 COLORES • ABIERTO



7 GOBOS • ABIERTO

ESPECIFICACIONES

Modelo: Spot60 Pro

Voltaje: 100-240 V- 50-60 Hz 110 W

Colores: 7 Colores • Abierto

Gobos: 7 Gobos • Abierto

SPOT: 1 pieza de 60W

WASH: 6 piezas de 8W RGBW

Operación: DMX, Auto, Audio, Master/Slave

Modos DMX: 16 Canales

Pan 540° Tilt 190°

Dimmer Lineal y Estrobo

Enfoque manual

Efectos pregrabados en canal dedicado

Peso: 5.5 Kgs.

Dimensiones: 155(L) x 146(W) x 248(H) mm.

2 PZAS x CASE

**NUEVA**



LED BEAM 60, es una cabeza diseñada para la decoración e iluminación de espacios en interiores, su mezcla RGB+W brinda una amplia gama de colores brillantes con los que puedes crear las atmósferas que desees. Compacta, fácil de transportar e instalar. Cada estuche contiene 2 pzas.



1 LED 60W



(RGB+W)



100/240V- 50-60Hz

ESPECIFICACIONES

Modelo: Led Beam 60

Voltaje: 100-240V- 50-60Hz

Consumo: 80W

Mezcla de color: RGB+W, 4 en 1

1 LED de 60W

Operación: DMX, AUTO, AUDIO, MASTER/SLAVE

PAN: 540°

TILT: 190°

SOPORTE OMEGA

(Para fácil colgado)



VERSÁTIL Y COMPACTA

2 PZAS x CASE





SERIE COLOR, es la nueva alternativa para los creativos del show, con un solo case cuentan con 4 equipos versátiles y ligeros con los que puedes armar un espectáculo lleno de vida y color, cuentan con aro de leds RGB que aumentan el dinamismo y diversidad a la hora de crear atmósferas. Compacta, fácil de transportar e instalar.

MODELO: COLOR BEAM

-  1 LED de 40 W RGBW
• 12 Leds 5050 RGB
-  14 Y 16 Canales DMX
-  100-240V- 50-60 Hz 60W
-  Pan: 540°  Tilt: 190°

ESPECIFICACIONES
Dimmer lineal 0-100%


Estrobo 1-10 veces por segundo

Modo de operación: DMX, AUTO, AUDIO, MANUAL.

Conectores de señal XLR 3 pin



MODELO: COLOR SPOT

-  1 LED de 30 W Blanco | Vida del Led:
• 15 Leds 5050 RGB | 50,000 Hrs.
-  10 Y 12 Canales DMX
-  100-240V- 50-60 Hz 50W
-  Pan: 540°  Tilt: 190°

1 Rueda de Colores: 7 Colores + abierto

 1 Rueda de 7 Gobos + Abierto

ESPECIFICACIONES
Dimmer lineal 0-100%

Estrobo 1-10 veces por segundo

Modo de operación: DMX, AUTO, AUDIO, MANUAL.

4 PZAS x CASE



¡2 EN 1!

EFECTOS PREGRABADOS

MEZCLA RGBW



SPOT: 1 pieza de 30 W
WASH: 6 piezas de 8W RGBW



7 GOBOS
• ABIERTO



7 COLORES
• ABIERTO



13 Y 17 Canales DMX



80W



Pan: 540°



Tilt: 190°

ESPECIFICACIONES

Modelo: Led Spot Wash 60

Consumo: 100-240V- 50-60 Hz 80W

Dimmer lineal 0-100%

Estrobo 1-10 veces por segundo

Enfoque manual

Modo de operación: DMX512, AUTO, AUDIO, MANUAL Y MÁSTER SLAVE

Apagado y encendido de lámpara y Reset desde control

Conectores de señal XLR 3 pin

Temperatura ambiente de trabajo segura: 0°C -40°C

Dimensiones: 155 x 146 x 248 mm.

Peso: 5.5 Kg.

EFECTOS PREGRABADOS EN CANALES
DEDICADOS EN AMBOS MODOS DMX

4 PZAS x CASE





LÁSER INTEGRADO

PALETA DE COLOR INTENSO

MEZCLA RGB



1 LED de 30 WATTS
• láser integrado



7 GOBOS
• ABIERTO



7 COLORES
• ABIERTO



11 y 13
Canales DMX



80W



Pan: 540°



Tilt: 190°

ESPECIFICACIONES

Modelo: Micro Spot Láser

Consumo: 100-240V- 50-60 Hz 80W

Dimmer lineal 0-100%

Estrobo 1-10 veces por segundo

Modo de operación: DMX512, AUTO, AUDIO, MASTER/SLAVE.

Apagado y encendido de lámpara y Reset desde control

Conectores de señal XLR 3 pin

Dimensiones: 325 x 250 x 270 mm.

Peso: 2.5 Kg.

EFEECTO LÁSER INTEGRADO PARA
CREAR INFINIDAD DE COMBINACIONES!

4 PZAS x CASE





CORRECCIÓN DE ERRORES DE POSICIÓN

MOVIMIENTOS DE ALTA PRECISIÓN

ATENUACIÓN SUAVE Y DELICADA



36 LEDS (10W)



RGB-W



13 y 15 CH



Pan: 540°



Tilt: 270°

COMBINACIÓN ÓPTICA PARA LOGRAR UN EFECTO DE APERTURA DE ALTA DEFINICIÓN

ESPECIFICACIONES

- Modelo: WASH 360
- Voltaje: 110-220 V - 50-60 Hz 320 W 2.9 A
- Lámpara: 36 Leds de 10W RGBW
- Pantalla LCD TFT de 3.18" resolución de 160x128.
- Interfaz simple y fácil de usar.
- Dimmer lineal 0-100%
- Estrobo: 1 - 24 veces por segundo.
- Operación: DMX512, Audio, automático, master/slave y manual
- Temperatura de trabajo: 0°C-40°C
- IP20
- Peso: 6.16 Kg cada una.
- Dimensiones: 235 x 158 x 330 mm.

2 PZAS x CASE



¡NUEVA!





PAR 824, contiene 24 leds RGBA de 8W que proyectan luz intensa de colores en mezcla RGBA, ilumina tus espectáculos con la mejor wash del mercado.



MEZCLA: RGB+A

ESTUCHE CON 6 PIEZAS

ESPECIFICACIONES



24 LEDS DE 8 W, RGBA



190W



7 Canales DMX

Modo de operación: DMX, AUTO, AUDIO, MANUAL.



100-240V - 50/60Hz

Conectores de señal XLR 3 pin

Temperatura de Ambiente máxima de trabajo 45°C

Posición de trabajo: Cualquier posición segura.

¡ESTUCHE INCLUIDO PARA
PROTECCIÓN Y FÁCIL TRANSPORTE!



NUEVO



PAR 824 UV, contiene 24 leds RGB-UV de 8W que proyectan luz intensa de colores en combinación con el efecto UV, mismo que genera efecto neón en maquillaje, vestuario, tonos claros, etc. ¡Crea fiestas espectaculares!



MEZCLA: RGB+UV

ESTUCHE CON 6 PIEZAS

ESPECIFICACIONES



24 LEDS DE 8 W, RGB+UV



190W



7 Canales DMX



Modo de operación: DMX, AUTO, AUDIO, MANUAL.



100-240V-, 50/60Hz



Conectores de señal XLR 3 pin

Temperatura de Ambiente máxima de trabajo 45°C

Posición de trabajo: Cualquier posición segura.

¡ESTUCHE INCLUIDO PARA
PROTECCIÓN Y FÁCIL TRANSPORTE!



PAR 180, contiene 18 leds RGBW de 10W que ofrece un baño de color increíble, su mezcla rgbw te permite crear ambientes impactantes.



MEZCLA: RGB+W

18 LEDS ULTRABRILLANTES

ESPECIFICACIONES



18 LEDS DE 10 W, RGB+W



120W



4, 8 Canales DMX

Modo de operación: DMX, AUTO, AUDIO, MANUAL.



90-240V-, 50-60Hz

Conectores de señal XLR 3 pin

Temperatura de Ambiente máxima de trabajo 40°C

Posición de trabajo: Cualquier posición segura.



1 PIEZA



PAR 180-A, contiene 18 leds de 10W garantizando un impactante baño de luz, además este equipo contiene leds ámbar garantizando efectos más diversos.



MEZCLA: RGB+A

18 LEDS ULTRABRILLANTES

ESPECIFICACIONES



18 LEDS DE 10 W, RGB+A



120W



4, 8 Canales DMX



Modo de operación: DMX, AUTO, AUDIO, MANUAL.



90-240V-, 50-60Hz



Conectores de señal XLR 3 pin

Temperatura de Ambiente máxima de trabajo 40°C

Posición de trabajo: Cualquier posición segura.

PAR 180 *Slim*

wash



PAR 180 SLIM, es una luminaria diferente a las convencionales, está diseñada para iluminar, embellecer y resaltar áreas de cualquier dimensión, su mezcla RGB-W brinda una amplia gama de colores brillantes. Compacta, fácil de transportar e instalar. Cada estuche contiene 8 pzas.



MEZCLA: RGB-W

8 PZAS x CASE

ESPECIFICACIONES



18 LEDS DE 10 W, RGB-W



95W



4, 8 Canales DMX

Modo de operación: DMX, AUTO, AUDIO, MANUAL.



100-240V- 50-60Hz

Conectores de señal: XLR 3 PIN, IN / OUT

Temperatura de Ambiente máxima de trabajo 40°C

Posición de trabajo: Cualquier posición segura.



NUOVO



PAR 180 SLIM UV, es la luminaria perfecta para la fiesta, está diseñada para iluminar, embellecer y resaltar colores y materiales para crear el efecto **NEON**, su mezcla RGB+A+UV brinda una amplia gama de colores brillantes. Compacta, fácil de transportar e instalar. Cada estuche contiene 8 pzas.



MEZCLA: RGB+A+UV

COMBINACIÓN DE COLOR ¡5en1!

ESPECIFICACIONES



18 LEDS DE 10 W, RGB+UV



95W



4, 8 Canales DMX



Modo de operación: DMX, AUTO, AUDIO, MANUAL.



100-240V- 50-60Hz



Conectores de señal: XLR 3 PIN, IN / OUT

Temperatura de Ambiente máxima de trabajo 40°C

Posición de trabajo: Cualquier posición segura.

8 PZAS
X
CASE**NUEVO**



PAR 180 XT, la luz es un recurso arquitectónico que utilizado de manera correcta es capaz de resaltar la belleza de cualquier entorno, esta luminaria soporta lluvias y está diseñada para su uso en exteriores.

Poderosa combinación de color: RGB-W-A.
Compacta, fácil de transportar e instalar. ¡tu imaginación es el límite!

**MEZCLA: RGB-W-A****USO EXTERIOR****ESPECIFICACIONES**

18 LEDS DE 10 W, RGB-W-A



95W



4, 8 Canales DMX

Modo de operación: DMX, AUTO, AUDIO, MANUAL.



100-240V - 50-60Hz

Conectores de señal: XLR 3 PIN, IN / OUT

Temperatura de Ambiente máxima de trabajo 40°C

Posición de trabajo: Cualquier posición segura.

**NUEVO**



PAR 830, contiene 80 leds RGBW de 3W con los cuales se puede embellecer e iluminar cualquier espectáculo.



MEZCLA: RGB-W

POTENTE BRILLO

ESPECIFICACIONES



80 LEDS DE 3 W, RGB-W



250W



7 Canales DMX

Modo de operación: DMX, AUTO, AUDIO, MANUAL.



100-240V - 50/60Hz

Conectores de señal: XLR 3 PIN

Temperatura de Ambiente máxima de trabajo 40°C

Posición de trabajo: Cualquier posición segura.

8 PZAS
X
CASE



¡ESTUCHE INCLUIDO PARA
PROTECCIÓN Y FÁCIL TRANSPORTE!



PAR 580, contiene 80 leds RGB de 3W con los cuales se puede embellecer e iluminar cualquier espectáculo.



MEZCLA: RGB

ESTUCHE 8 PIEZAS

ESPECIFICACIONES



80 LEDS DE 3 W, RGB



250W



3 Y 7 Canales DMX

Modo de operación: DMX, AUTO, AUDIO, MANUAL.



100-240V - 50/60Hz

Conectores de señal: XLR 3 PIN

Temperatura de Ambiente máxima de trabajo 40°C

Posición de trabajo: Cualquier posición segura.

¡ESTUCHE INCLUIDO PARA
PROTECCIÓN Y FÁCIL TRANSPORTE!



¡ESTUCHE RÍGIDO
CON 8 PIEZAS!



La nueva PAR 4x50 es el nuevo complemento para tu show, innovadora y práctica, su mezcla de blancos la hace super interesante, puedes iluminar tus escenarios en tonalidades claras y brillo ajustable gracias al DIMMER de 0 a 100.

MEZCLA DE BLANCO CÁLIDO Y FRÍO

ESPECIFICACIONES



2 LEDS BLANCO CÁLIDO DE 50W
• 2 LEDS BLANCO FRÍO DE 50 W



180W

MAYOR PROTECCIÓN
FÁCIL TRANSPORTE



4 y 8 Canales DMX

Modo de operación: DMX, AUTO, AUDIO, MANUAL.



100-240 V - 50-60 Hz

Conectores de señal: XLR 3 PIN, IN / OUT

MEZCLA DE BLANCO CÁLIDO Y FRÍO

Temperatura máxima de trabajo: 40°C

6 PZAS
X
CASE

SUPER
bright & loud

PAR
80UV

wash



PAR 80 UV es un proyector de leds para un baño de color UV ó la comúnmente conocida como LUZ NEGRA, contiene 80 leds UV de 3W, diseñada exclusivamente para resaltar colores, crear efecto NEON e iluminar tus espectáculos, puedes adquirir las piezas que necesites, su venta es individual. Compacta y fácil de instalar.



LEDS UV

4 SECCIONES UV

ESPECIFICACIONES



80 LEDS UV DE 3 W



250W



7 Canales DMX



Modo de operación: DMX, AUTO, AUDIO, MANUAL.



100-240V- 50-60Hz



Conectores de señal: XLR 3 PIN

Temperatura de Ambiente máxima de trabajo 40°C

Posición de trabajo: Cualquier posición segura.

SUPER
bright & loud

1 PIEZA

¡BAJO CONSUMO
Y GRAN BRILLO!



PAR 118 es un proyector de leds para baño de color intenso.
Es operado vía control DMX, y también puede trabajar manual y automáticamente.



MEZCLA: RGB

BAJO CONSUMO



ESPECIFICACIONES



18 LEDS DE 1 W
(6 ROJOS, 6 VERDES, 6 AZULES)

 24W



7 Canales DMX

Modo de operación: DMX, AUTO, AUDIO, MANUAL.



90-260 V - 50-60 Hz

Conectores de señal: XLR 3 PIN

Temperatura de Ambiente máxima de trabajo 40°C

Posición de trabajo: Cualquier posición segura.



¡BAÑO DE COLOR
INTENSO!



Cada uno de los productos de Super Bright & Loud están pensados para satisfacer tus necesidades, la Par 4x10 es ideal para iluminar áreas estrechas y largas.

**MEZCLA: RGB+W****COLOR INTENSO****ESPECIFICACIONES****4 LEDS DE 10W RGB+W****40W****8 Canales DMX****Dimensiones: 110 x 110 x 110 mm.****100-240V - 50-60Hz****Modo de operación: DMX, AUTO, AUDIO, MANUAL.****Conectores de señal: XLR 3 PIN****Temperatura de Ambiente máxima de trabajo 40°C**



NUEVO

PAR COB 200 es el nuevo complemento para tu show, innovadora y práctica, super sencilla de instalar y transportar gracias a su estuche rígido, puedes iluminar tus escenarios en tonalidades cálidas gracias al dimmer ajustable, genera efecto dinámico con el potente estrobo.

BLANCO CÁLIDO



DIMEO Y ESTROBO

ESPECIFICACIONES



1 LED DE BLANCO CÁLIDO 200W



225 W

MAYOR PROTECCIÓN
FÁCIL TRANSPORTE



1 Y 2 Canales DMX

Modo de operación: DMX, AUTO, AUDIO, MANUAL.



100-240 V - 50-60 Hz

Conectores de señal: XLR 3 PIN, IN / OUT


BLANCO CÁLIDO

Temperatura máxima de trabajo: 40°C





El SUPER FX 3000 es un efecto de animación láser con una potencia y efectos impresionantes, es RGB de 3 watt con 3 diodos láser, uno rojo, uno verde y uno azul. Puede trabajar Automáticamente en varios modos, también puede ser controlado vía DMX e ILDA.



MEZCLA RGB

ESPECIFICACIONES

- Modelo: SuperFX3000
- 21 Canales DMX
- 110-240V- 50/60Hz 50W
- Scanner de alta velocidad
- Diodo láser: DPSS: Rojo 638nm, Verde 520nm, Azul445nm.
- Potencia de Láser: RGB 3000mW
- Modos de Control: Audio, Auto, DMX, ILDA
- Dimensiones: 260(W) x 270(H) x 20(D) mm.
- Peso 6.2 Kg



POTENCIA Y EFECTOS
¡IMPRESIONANTES!



El SUPER FX 1500 es un efecto de animación láser con una potencia y efectos impresionantes, es RGB de 1.5 W con 3 diodos láser, rojo, verde y azul. Puede trabajar automáticamente en varios modos, también puede ser controlado vía DMX e ILDA.


ESPECIFICACIONES

- MODELO: Super FX1500
- Voltaje: 100-240V- 50-60Hz 25W
- Scanner de Alta Velocidad.
- Diodo Láser DPSS: Rojo 638, Verde 532, Azul 445 (nm)
- Potencia de Láser: RGB 1500mW
- Modos de Control: Audio, Auto, DMX, ILDA
- Dimensiones: 230(W) x 190(H) x 140(D) mm.
- Peso: 2 Kg

ESPECTACULAR



¡NUEVO!



El **CIRCUS 200** es un novedoso estrobo de 86 leds SMD 5050 RGB, cuenta 8 secciones más 96 leds blancos para complementar los efectos. Puedes crear infinidad de combinaciones de color intenso y patrones. Equipo ligero, versátil y fácil de instalar.

ESPECIFICACIONES

- Modelo: CIRCUS 200
- Voltaje: 120-240 V- 50-60 Hz 210 W
- 86 Leds SMD 5050 RGB
- 96 Leds Blancos SMD 5050
- Modos de Operación: DMX, Auto, Audio, Master/Slave
- Modos DMX: 4, 11, 32 Y 39 Canales
- Estrobo: 1 a 30 Flashes por segundo
- Posición de trabajo: Cualquier posición segura
- IP:20



 RGB + W

86 Leds SMD 5050 RGB
+ 96 Leds Blancos SMD 5050

NUEVA





ULTRA LIGERA

La Pitch 3.9i cuenta con componentes de calidad y está pensada para un fácil anclaje, esta nueva pantalla ofrece una gama de color impactante, haciéndola única en el mercado por sus increíbles características, super ligera y compacta.



~2,500 nits



LED: SMD 2121



Peso: 8.5 kg



125/230V-50-60Hz 5.0A
Consumo: 300W



281 trillones

NOVA STAR

ESPECIFICACIONES

Modelo: P3.9i

Pitch: 3 mm

Composición de pixel: 1R, 1G, 1B

Tamaño del Módulo: 250 X 250 mm

Tamaño del gabinete: 1000 X 500 mm

Tipo de led: SMD 2121

Píxeles por módulo: 128 * 256

Píxeles por gabinete: 16384

Peso del Gabinete: 8.5 Kg

Ángulo de visión: H120° * V120°

Temperatura de almacenaje: 40-60°C, Trabajo: 20-50° C

Colores: 281 trillones

Contraste: 4,000:1

Refresh Rate: >1,920Hz

Procesamiento: 16bit

Brillo máximo: >2,500 nits

MTBF: ≥ 1, 000 Hours

Life Span: ≥ 50, 000 Hours

6 MÓDULOS



USO
INTERIOR



-5,000 nits



LED: SMD 1921



Peso: 15 kg



ENTRADA: 125/230V-50-60 Hz 5.0A
SALIDA: 125/230V-50-60 Hz 5.0A

NOVA STAR

ESPECIFICACIONES

Modelo: PITCH 3xt

Pitch: 3.9 mm.

Composición de pixel: 1R, 1G, 1B

Tamaño del Módulo: 250 X 250 mm.

Tamaño del gabinete: 1000 X 500 mm.

Pixeles por módulo: 128 * 256

Pixeles por gabinete: 32,768

Ángulo de visión: H140° * V140°

Temp. Almacenaje: 40-60°C, Trabajo: 20-50°C

IP 65 (Exteriores)

Colores: 281 trillones

Contraste: 4,000:1

Refresh Rate: >2,880Hz

Procesamiento: 16 bits

Brillo máximo: ≈5,000 nits

MTBF: ≥ 1,000 Hours

Life Span: ≥ 100,000 Hours



6 MÓDULOS

USO
EXTERIOR



NUEVA



Con un increíble diseño y pensada para un fácil anclaje, esta nueva pantalla (Pitch5i) ofrece un brillo intenso y colores vibrantes, haciéndola indispensable para los profesionales que buscan un ¡Show impecable y lleno de color!



~2,500 nits



LED: SMD 2121



Peso: 18,6 kg

COLOR
experience!

NOVA STAR

ESPECIFICACIONES

Modelo: P5i

Pitch: 5 mm

Composición del Pixel: R, G, B

Tamaño del módulo: 320 mm x 160 mm

Tamaño del gabinete: 960 mm x 960 mm

Pixeles por módulo: 64 x 32

Pixeles por Gabinete: 192 * 192

Peso del Gabinete: 18,6 kg

Ángulo de Visión: H120 * V120 grados

Temperatura de almacenaje: 40-60°C, Trabajo: 20-50°C

Nivel de Protección IP: IP20, uso en interiores

Consumo: 600W/Panel Max / 300W/Panel Avg.

Driving: 1/16 Scan

Frame Refresh: ≥ 60Hz

Refresh Rate: 2000Hz

Procesamiento: 16 bit

Escala de grises: R(256bit) x G(256bit) x B(256bit)

Fuente de Poder: 100-240V- 50-60 Hz 5.0A

Consumo: 600 Máx.

FUENTE DE PODER UNIVERSAL

3 MÓDULOS



USO
INTERIOR



La Pitch 5xt cuenta con protección IP65; la cual garantiza su perfecto funcionamiento en climas poco favorables; además de componentes de calidad y fácil anclaje, esta nueva pantalla ofrece una gama de color impactante y estuche rígido; haciéndola única en el mercado por su increíble ligereza e intensidad.



>5,000 nits



LED: SMD 5050



Peso: 18.6 kg



ENTRADA: 200-240 V- 47-63 Hz 3.5 A Max.
SALIDA: 5.0 V 60A

NOVA STAR

ESPECIFICACIONES

Modelo: PITCH 5xt

Composición de pixel: 1R, 1G, 1B

Tamaño del Módulo: 320 X 160 mm.

Tamaño del gabinete: 960 X 960 mm.

Tipo de led: SMD 5050

Píxeles por módulo: 64 * 32

Píxeles por gabinete: 192*192

Peso del Gabinete: 18.6 Kg

Ángulo de visión: H120° * V120°

Temperatura: Almacenaje: 40-60°C, Trabajo: 20-50° C

IP 65 (Exteriores)

Driving: 1/16 Scan

Frame refresh: ≥ 60Hz

Refresh Rate: 2000Hz

Procesamiento: 16bit

Escala de grises: R(256bit) x G(256bit) x (256bit)

Brillo máximo: >5,000 nits

MTBF: ≥ 1, 000 Hours

Life Span: ≥ 50, 000 Hours

3 MÓDULOS



**USO
EXTERIOR**

NUEVA



FOG MASTER

Es una máquina sanitizante diseñada para llegar a los rincones más caprichosos de cualquier espacio. El uso de esta máquina garantiza la eliminación de gérmenes y bacterias en el entorno, con el uso del líquido sanitizante tienes la garantía de que cualquier zona estará libre de amenazas para la salud. Su peso y agarraderas permiten que una sola persona pueda manejarla haciéndola tu mejor aliada en la protección de tus espacios por muy grandes que sean.

ESPECIFICACIONES:

Voltaje: 120V, 60Hz
Consumo de corriente: 1500W
Corriente de operación 10A
Tiempo de calentamiento: 4 minutos
Salida de humo: 680m³/minuto
Distancia de disparo: 6 metros
Capacidad del tanque de líquido: 3 litros
Dimensiones: 530 x 310 x 245 mm
Peso: 7 Kg.

**¡SANITIZA,
DESINFECTA
Y PROTEGE!**



CLEAN MASTER: 3.75 Y 10 LITROS



Dark400 con tamaño compacto y de gran potencia en su salida de humo de 2500 pies cúbicos por minuto, incluye control inalámbrico para disparar a distancia. Tiene 3 leds de 1W que encienden en color ámbar al momento de lanzar el humo para crear una niebla increíble.



3 LEDS ÁMBAR DE 1W



120V - 50-60 HZ, 400W



1.6 KG

ESPECIFICACIONES

Elemento calentador: 400W

Control: Mando a distancia de cable

Tiempo de calentamiento: 4 min

Leds: 3 leds ámbar x 1W

Volúmen de humo por minuto: 2500 pies cu

Capacidad del depósito: 0,3 litros

Dimensiones: 120 x 150 x 240 mm.



¡MANTENTE AL MANDO DE TU EQUIPO
CON EL CONTROL INCLUIDO!





La DARK 900 ofrece al usuario la comodidad de instalarla para un tiro vertical, horizontal y de cabeza dependiendo de las necesidades que se necesiten cubrir. Esta versátil máquina además genera una densa nube que puede teñirse de varios colores.



9 LED RGB 3 EN 1 DE 3 W



MEZCLA: RGB



110 - 240V - 50/60 HZ

ESPECIFICACIONES

Elemento calentador: 900W

Control: Mando a distancia de cable

Tiempo de calentamiento: 5 min

Leds: 9 leds RGB 3 en 1 de x 3W

Volúmen de humo por minuto: 5000 pies cu

Capacidad del depósito: 1.2 litros

Dimensiones: 290 x 260 x 190 mm.

Peso: 4Kg

**¡MANTENTE AL MANDO DE TU EQUIPO
CON EL CONTROL INCLUIDO!**





La DARK 1000 es una integrante más de esta línea de máquinas de humo, ofrece humo de alta calidad, además de una densidad inigualable. Esta máquina ocupa tan solo 3 minutos para su calentamiento.



120V - 60 HZ



3 KG

ESPECIFICACIONES

Consumo: 8A

Control: Mando a distancia inalámbrico

Tiempo de calentamiento: 3 min

Asa para colgado

Volúmen de humo por minuto: 14l^{m3}

Capacidad del depósito: 1,2 litros

Dimensiones: 330 x 195 x 190 mm.



¡MANTENTE AL MANDO DE TU EQUIPO
CON EL CONTROL INCLUIDO!



La DARK 1500 es una impactante y potente máquina de humo, es capaz de crear efectos asombrosos gracias a sus leds RGB que pintan el humo del color que desees, puedes colgarla:

¡TIRO VERTICAL, HORIZONTAL Y DE CABEZA!



18 LEDS RGB 3 EN 1 DE 3 W



MEZCLA: RGB



120V-60HZ

ESPECIFICACIONES

Consumo: 1500W

Tiempo de calentamiento: 8 min

Volúmen de humo por minuto: 5000 m³

Control: Mando a distancia inalámbrico

Asa para colgado

Capacidad del depósito: 2,5 litros

Dimensiones: 380 x 340 x 210 mm.

Peso: 7kg

**¡MANTENTE AL MANDO DE TU EQUIPO
CON EL CONTROL INCLUIDO!**



DIGITAL DISPLAY



La DARK PRO es una máquina de humo super potente que pinta el humo del color que desees gracias a su mezcla RGB, en pocos minutos puede lanzar humo de manera vertical y horizontal. Construcción ergonómica, prácticas agarraderas y base antiderrapante. ¡fácil uso e instalación garantizados!



24 LEDS 3W RGB, 3 EN 1



MEZCLA: RGB



120 V- 60 HZ

ESPECIFICACIONES

Modelo: DARK PRO

Consumo: 1460 W

Tiempo de calentamiento: 8 minutos.

Volúmen de humo por minuto: 566 m³

Control: Mando a distancia con Timer

Canales DMX: 7 Canales

Capacidad del depósito: 2.5 litros

Dimensiones: 380 x 340 x 210 mm.

Peso: 7.0 kg

Fusible: 12.5 A



¡TIRO VERTICAL Y HORIZONTAL!

¡NUEVA!



La DARK FAZER es una impactante y potente máquina de humo con gran capacidad en su tanque, es capaz de crear una nube espesa de humo en pocos minutos, en su construcción robusta cuentas con estuche rígido para mayor seguridad, fácil transporte y almacenamiento.



120 V - 50/60 HZ



14.10 KG



TEMPORIZADOR

ESPECIFICACIONES

Modelo: DARK FAZER

Control: Inalámbrico, DMX, Temporizador, Manual

Consumo: 890 W

Canales DMX: 2

Tiempo de calentamiento: 8 minutos.

Capacidad del depósito: 5 litros

Volúmen de humo por minuto: 4,000 m³

Peso: 14.10 kg

¡TODO EL TIEMPO TU ESQUIPO ESTARÁ PROTEGIDO GRACIAS A SU ESTRUCTURA RÍGIDA PARA USO RUDDO Y FÁCIL-TRANSPORTE!



¡NUEVA!



NEON
Light

TIRAS
LED



25 METROS

7
COLORES

MODELO: TIRA LED 125V



120 LEDS / M



IP: 65



125V - 50-60 Hz 240W



10
COLORES

5 METROS

TIRA DE LUCES LED FLEXIBLE MULTIUSOS

MODELO: NEON LIGHT 12V



120 LEDS / M



IP: 65



12V-



5 Metros

choose
your **color**



IP65



5 METROS

TIRA DE LUCES NEON LED FLEXIBLE MULTIUSOS

MODELO: NEON LIGHT RGB



120 LEDS / M



IP: 65



12V- 120W

COLORES NEÓN



7
COLORES

5 METROS

TIRA DE LUCES LED FLEXIBLE MULTIUSOS

MODELO: COLOR LED 12V



60 LEDS / M



IP: 65



12V- 24W



5 Metros

choose
your **color**

NUEVO



5 METROS

RGB

TIRA DE LUCES LED MULTIUSOS RGB



IP65

MODELO: COLOR LED RGB



60 LEDS / M




IP: 65



12V- 24W

CREA COLORES



El equipo es un controlador universal de iluminación inteligente de 24 equipos de 16 canales y de hasta 240 escenas programables. 6 bancos de chase que pueden contener hasta 240 pasos compuestos de escenas en cualquier orden. Los programas pueden ser ejecutados por sonido, midi, automático o manualmente. todos los chases pueden ser ejecutados al mismo tiempo.

En el panel superior o superficie, encontrarás varias herramientas de programación como son los 16 faders, que corresponden a canales individuales y botones de acceso rápido a luces y escenas, y un display digital de leds para facilitar la navegación de controles y funciones del menú.

Canales: 384

Escenas: 240

Controla 12 luminarias inteligentes de hasta 32 canales c/u.


30 Bancos de memoria, con 8 escenas y 6 chases

ESPECIFICACIONES

- Controla 24 equipos de hasta 16 canales, o bien 12 de 32 canales cada uno, para un total de 384 canales DMX.
- 30 bancos, cada uno con 8 escenas, 6 chases, para un total de 240 escenas.
- Graba hasta 6 chases con tiempo de escena y velocidad de fade.
- 16 controles deslizables (faders) para control directo de cada canal.
- MIDI controla bancos, chases y blackout.
- Micrófono incluido para modo con Sonido.
- Los programas en Modo Auto son controlados por los faders de tiempo y velocidad
- DMX in/out: 3 pin XLR
- Graba un total de 6 chases con tiempo de fade y velocidad
- 16 faders deslizables para control directo de canales.
- Control vía MIDI sobre Bancos de memoria, Chases y blackout.
- Micrófono incorporado para funcionamiento audio rítmico.
- Modo Auto Program controlado por Fade.
- Entrada y Salida DMX XLR 3 patas.
- Protecciones Contra golpes en las esquinas de plástico.
- Voltaje: Dc 9-12v 500mA.
- Adaptador 90V - 240V 50-60hz incluido.
- Dimensiones: (520x73x183) mm.
- Peso: 3 Kg.

**DISEÑO
ERGONÓMICO**





El equipo es un controlador universal de iluminación inteligente de 12 equipos de 16 canales y de hasta 240 escenas programables. 6 bancos de chase que pueden contener hasta 240 pasos compuestos de escenas en cualquier orden. Los programas pueden ser ejecutados por sonido, midi, automático o manualmente. Todos los chases pueden ser ejecutados al mismo tiempo.

* En el panel superior o superficie, encontrarás varias herramientas de programación como son los 8 faders, que corresponden a canales individuales y botones de acceso rápido a luces y escenas, y un display digital de leds para facilitar la navegación de controles y funciones del menú.

Canales: 192

Escenas: 240

Controla 12 luminarias inteligentes de hasta 32 canales c/u.

30 Bancos de memoria, con 8 escenas y 6 chases

ESPECIFICACIONES

- Total de canales: 192.
- Controla 12 luminarias inteligentes hasta 16 canales c/u.
- Total de escenas: 240.
- 30 Bancos de memoria, con 8 escenas y 6 chases,
- Graba un total de 6 chases con tiempo de fade y velocidad.
- 8 Faders deslizables para control directo de canales.
- Control vía MIDI sobre Bancos de memoria, Chases y blackout.
- Micrófono incorporado para funcionamiento audio rítmico.
- Modo Auto Program controlado por Fade.
- Entrada y Salida DMX XLR 3 pin.
- Dimensiones: 483 X 133 X 70 mm.
- Peso: 3,0 Kg
- Voltaje: DC 9V-12V 500mA min
- Adaptador de Voltaje: 90 – 240 V- 50-60 Hz
- Máxima Temperatura Ambiente: 45°C

**FÁCIL
INSTALACIÓN,
COMPACTO Y
LIGERO**





Con la interface USB DMX puede controlar cualquier luminaria con entrada DMX a través de una PC o Laptop, se puede controlar cabezas móviles, barras de led, tiras de led, pares de led, iluminación robótica, máquinas de humo y cualquier luminaria o equipo con entrada DMX.

Opera 512 canales DMX, 1 Universo.

El CD incluye controladores y software Freestyler.

ESPECIFICACIONES

- Sistema operativo: Windows XP, Vista, Windows 7, Windows 8, Windows 10.
- Conector XRL de 3 pines con tierra aislada.
- Led de status.
- No requiere fuente de alimentación externa.
- Voltaje de operación 5V Dc, a través del puerto USB.
- Procesador de 32 bits.
- Buffer Interno
- Programable con Freestyler.
- No requiere hardware Adicional
- Peso 3 kg.
- Dimensiones 6cm x 18 cm x 6 cm.
- Longitud de cable: 1m.



Windows 11

COMPATIBLE CON TU SISTEMA OPERATIVO WINDOWS



AMPLIFICA Y PROTEGE

ESPECIFICACIONES

- Amplificador y protector de señal DMX
- Señal de entrada y salida DMX 512
- 4 Salidas Opto aisladas XLR 3 Pin
- Terminador incorporado en un switch
- Voltaje: 100-240V - 50/60 Hz
- Dimensiones: 230 x 150 x 70 mm.
- Peso: 2.5 kg.

DISEÑADO
PARA
COLGADO
EN TRUSS

COMPACTO Y
LIGERO





El Splitter Square, es una sofisticada herramienta que permite organizar, distribuir y amplificar de manera rápida y eficiente la señal DMX.

La amplificación permite extender la longitud de la línea más allá de la distancia especificada en la norma estándar DMX-512. Si son necesarias más derivaciones, se pueden utilizar varios splitters (amplificadores-distribuidores) en la misma línea.

Cada rama de la línea deberá ser tratada como una línea independiente con hasta 32 unidades, cada una de ellas debe tener un terminador al final de ella. Construcción robusta para un funcionamiento óptimo.

ESPECIFICACIONES

Modelo: SPLITTER SQUARE
Señal de entrada y salida DMX 512
1 entrada de señal, 1 salida directa (thru)
8 salidas Opto aisladas independientes
Todo en XLR 3 Pin



LEDS
INDICADORES



VOLTAJE: 120-240 V - 50-60 Hz 6W



NUEVA

FÁCIL INSTALACIÓN



El Splitter 8 Universe, es una sofisticada herramienta que permite organizar, distribuir y amplificar de manera rápida y eficiente la señal DMX.

La amplificación permite extender la longitud de la línea más allá de la distancia especificada en la norma estándar DMX-512.

Sin ser necesarias más derivaciones, se pueden utilizar varios splitters en la misma línea. Cada rama de la línea deberá ser tratada como una línea independiente con hasta 32 unidades, cada una de ellas debe tener un terminador al final de ella. Construcción robusta para un funcionamiento sin problemas.

ESPECIFICACIONES

Modelo: SPLITTER 8 UNIVERSE
Señal de entrada y salida DMX 512
1 entrada de señal, 1 salida directa (thru)
8 salidas Opto aisladas independientes
Todo en XLR 3 Pin



LEDS
INDICADORES



VOLTAJE: 120-240 V - 50-60 Hz 8W



FÁCIL
INSTALACIÓN

NUEVA

¿Sabías que tu pedestal se encarga de proporcionar una fijación estable y disminuir vibraciones?

Altura: 1,87 m.


APROVECHA EL POTENCIAL DE TUS BAFLES

COLÓCALOS A UNA ALTURA ADECUADA

MANTÉN SEGURO TU EQUIPO

PEDESTAL DE CONSTRUCCIÓN ROBUSTA PARA ELEVAR BAFLE Y LOGRAR MAYOR DISPERSIÓN DE SONIDO.

Tiene perillas para ajustar la altura y apertura de las patas y un perno de seguridad que garantiza la correcta posición.

METAL
REFORZADO**60 KG**
CAPACIDAD**MAYOR**
ESTABILIDAD

PEDESTALES

Sistemas tubulares para la colocación de equipos de iluminación de varios tamaños y pesos dependiendo de la necesidad de espacio y carga.

**RESISTENTES
Y ESTABLES**



SL-01 Altura: De 1,50 a 2,8 m.
Barra: 120 cm.
Capacidad: 80 Kg.

SL-02 Altura: De 2 a 3,5 m.
Barra: 120 cm.
Capacidad: 60 Kg.



SL-03 Altura: De 2 a 4 m.
Barra: 120 cm / Ancho: 300 cm.
Capacidad: 60 Kg.

SP-02 Altura: 140 cm.
Tubo para colocación de baffle.



ICALIDAD SONORA GARANTIZADA!



D-700

D-900

Cápsula: Dinámico	Cápsula: Dinámico
Cápsula de imán de neodimio	Cápsula de imán de neodimio
Patrón polar: Cardioide	Patrón polar: Cardioide
Respuesta de Frecuencia: 50-16.000Hz	Respuesta de Frecuencia: 50-16.000Hz
Sensibilidad [dBV / pa]: -55 (1.8 mv/pa)	Sensibilidad [dBV / pa]: -55 (1.8 mv/pa)
Impedancia nominal: 300	Impedancia nominal: 300
Conector: XLR-3 PLUG	Conector: XLR-3 XLR
Dimensiones: 01,81" x 7,28"	Dimensiones: 01,81" x 7,28"
Peso: 10 oz.	Peso: 10 oz.



MICRÓFONOS CON RESPUESTA DE FRECUENCIA CONTROLADA Y EXTENDIDA
PARA APLICACIONES EN VIVO.

**ICALIDAD
SONORA
GARANTIZADA!**



**PROTEGE TU INVERSIÓN:
ESTUCHE RÍGIDO INCLUIDO**

ESPECIFICACIONES DEL SISTEMA

Modo de modulación: FM
Rango de frecuencia: 650 – 700 MHz
Número de canales: 200 canales preset
Estabilidad de frecuencia: ± 0.005 KHz
Rango dinámico: 100dB
Desviación máxima: ± 45 KHz
Respuesta de frecuencia de audio: 80Hz-18
Relación señal - ruido: -105 dB
Distorsión: $\leq 0.3\%$
Inhibición de canal adyacente: ≥ 70 dB
Distancia de trabajo: Hasta 40 metros
Temperatura de trabajo: $-10 - +40$ °C

ESPECIFICACIONES DEL RECEPTOR

Modo de recepción: Automático
Forma de oscilación: PLL sintetizado
Entrada de antena: BNC socket 50 Ω
Salida: BNC socket 50 Ω , Ganancia 0dB ± 2 dB
Frecuencia media: 110 MHz, 10.7 MHz
Sensibilidad: 12 dB μ V (80dB S/N)
Rechazo al ruido: ≥ 75 dB
Nivel máximo de salida: -10 dBV
Fuente: 12V DC

Corriente de trabajo: ≤ 500 mA

ESPECIFICACIONES DE TRANSMISOR

Micrófono con antena en espiral integrada
Potencia de salida de RF High power: 30mW
Tipo de cápsula: Bobina móvil
Rechazo al ruido: -60 dB
Fuente: 2 baterías AA alcalinas
Tiempo de operación alta potencia: 10 hrs.





**COMPACTO, LIGERO Y SUPER
VERSÁTIL, ILLÉVALO A DONDE QUIERAS!**

ESPECIFICACIONES DEL RECEPTOR

Sensibilidad: 2 μ V (12dB/N)
Rechazo al ruido: \leq 80dB
Inhibición de canal adyacente: \geq 90dB
Salida AF: 0 – 300 mV
Canales de recepción: 2 canales
Fuente: 12V DC

Consumo de corriente: 3W

ESPECIFICACIONES DE TRANSMISOR

Rango de Frecuencia: 550 – 900 MHz
Estabilidad de Frecuencia: \pm 0.002 KHz
Potencia de salida RF: 30mW
Pérdida de corriente: \leq 55mA
Distancia de trabajo: 40 m
Cápsula: Condensador
Batería: 2 baterías AA alcalinas
Tiempo de operación: 8 horas

**¡INCLUYE
ESTUCHE
RÍGIDO!**





**COMPACTO, LIGERO Y SUPER
VERSÁTIL, ILLÉVALO A DONDE QUIERAS!**

ESPECIFICACIONES DEL SISTEMA

Modo de Modulación: FM
 Rango de Frecuencia: 610 – 670 MHz
 Número de Canales: 200 canales preset
 Estabilidad de Frecuencia: ± 0.005 KHz
 Rango dinámico: 100dB
 Desviación Máxima: ± 48 KHz
 Respuesta de Frecuencia de audio: 40Hz-18KHz ± 3 dB
 Relación Señal - Ruido: >105 dB
 Distorsión: $\leq 0.3\%$
 Inhibición de canal adyacente: ≥ 70 dB
 Distancia de trabajo: Hasta 80 metros

ESPECIFICACIONES DEL RECEPTOR

Modo de recepción: Automático
 Forma de oscilación: PLL sintetizado
 Entrada de Antena: BNC socket 50Ω
 Salida: BNC socket 50Ω , Ganancia $0\text{dB} \pm 2\text{dB}$
 Frecuencia media: 110 MHz, 10.7 MHz
 Sensibilidad: 12 dBuV (80dBBS/N)
 Rechazo al ruido: ≥ 75 dB
 Nivel máximo de salida: $+10$ dBV
 Fuente: 12V DC
 Corriente de trabajo: ≤ 500 mA

ESPECIFICACIONES DE TRANSMISOR

Antena: Micrófono con antena en espiral integrada
 Potencia de salida de RF: High power: 30mW
 Tipo de cápsula: Bobina movable
 Rechazo al ruido: -60 dB
 Fuente: 2 baterías AA alcalinas
 Tiempo de operación alta potencia: 6 hrs.
 Baja potencia: 10hrs



Clamp

2.1



PARA TUBO DE **2.1"**

CAPACIDAD DE CARGA

25
KILOGRAMOS

MODELO: CLAMP 2.1
ABRAZADERA DE ALUMINIO
ACABADO REFORZADO PARA USO RUDD.
DISEÑO ERGONÓMICO, LIGERO Y SEGURO.

¡NUEVO!

accesorios
ORIGINALES



Clamp

1.5



PARA TUBO DE **1.5"**

CAPACIDAD DE CARGA

25
KILOGRAMOS

MODELO: CLAMP 1.5
ABRAZADERA DE ALUMINIO
ACABADO REFORZADO PARA USO RUDO.
DISEÑO ERGONÓMICO, LIGERO Y SEGURO.

¡NUEVO!

accesorios
ORIGINALES



SAFE Clamp



Con botón de
SEGURIDAD

50
KILOGRAMOS

CAPACIDAD DE CARGA

MODELO: SAFE CLAMP
ACABADO REFORZADO PARA USO RUDO.
DISEÑO ERGONÓMICO.
LIGERO Y SEGURO.

¡NUEVO!

accesorios
ORIGINALES





UNIVERSAL

CAPACIDAD DE CARGA

50
KILOGRAMOS

MODELO: T-CLAMP
ABRAZADERA UNIVERSAL DE ALUMINIO
ACABADO REFORZADO PARA USO RUDO.
DISEÑO ERGONÓMICO, LIGERO Y SEGURO.



¡NUEVO!

accesorios
ORIGINALES





Mic-01

Mic-02

Mic-03

Mic-04

Cable balanceado para micrófono
Calibre 2x22 AWG
Rollo de 100 metros.



CLAMPS

CLAMP 1.0
Para tubo de 1"
Carga: 25 Kg

CLAMP 2.0
Para tubo de 2"
Carga: 25 Kg



LIQUIDO PARA MÁQUINA DE HUMO

- Formulado para máquinas a base de agua.
- Genera una espesa nube de niebla.
- No mancha ni deja residuos.
- No tóxico, no inflamable y sin olor.
- Presentación de 10 y 3.75 l.



LIQUIDO SANITIZANTE

- Con partículas germinicidas.
- Presentación de 10 y 3.75 l.
- Agradable aroma a limón.
- Método eficaz y seguro.
- Fácil aplicación.
- No deja manchas.

ACCESORIOS



LIQUIDO PARA MÁQUINAS DE HUMO



- Formulado para máquinas de humo a base de agua.
- Genera una espesa nube de niebla.
 - No mancha ni deja residuos.
 - No tóxico, no inflamable y sin olor.
- Presentación de 20 l, 10 l, 3,75l y 1l.

ACCESORIOS



SUPER
bright & loud

SUPER HOIST

1

TONELADA

CAPACIDAD DE CARGA

LONGITUD DE CADENA DE CARGA: 9 METROS.
LONGITUD DE CADENA DE MANDO: 10 METROS.
MEDIDA DE ESLABÓN DE LA CADENA: 6"18 MM.
ESFUERZO REQUERIDO: 285 N.
PESO NETO: 10.5 KG.

accesorios
ORIGINALES



¡NUEVO!

CONECTORES



MODELO J3F2C
Conector XLR Metálico Macho para chasis



MODELO K3F2C-B
Conector XLR Negro Hembra para chasis



MODELO J3F2C-BG
Conector XLR Negro Macho para chasis puntas doradas



MODELO K3F2C
Conector XLR Metálico Hembra para chasis



MODELO J3F2C-B
Conector XLR Negro Macho para chasis



MODELO K3F2C-BG
Conector XLR Negro Hembra para chasis puntas doradas



MODELO SL4MP
Conector tipo speakon de 4 polos para chasis



MODELO SL4FX-N
Conector tipo speakon de 4 polos para línea



MODELO SL4FX-Y
Conector tipo speakon de 4 polos para línea



MODELO SL2FX-N
Conector tipo speakon de 2 polos para chasis



MODELO SAC3MPA
Conector de Ac tipo powercon para chasis



MODELO SAC3FCA
Conector de Ac tipo powercon para línea



MODELO SAC3FX



MODELO SAC3MX



MODELO SL2MP
Conector tipo speakon de 2 polos para chasis



MODELO SC3MXX
Conector XLR Negro macho para línea



MODELO SC3MXX-B
Conector XLR Negro hembra para línea



MODELO SC3FXX
Conector XLR Metálico hembra para línea



MODELO SC3FXX-B
Conector XLR Negro hembra para línea



MODELO SC3FXX-BG
Conector XLR Negro hembra para línea puntas doradas



MODELO SP2X
Conector Plug 1/4 Mono



MODELO SP2X-BG
Conector Plug 1/4 Mono Negro punta dorada



MODELO SP3X
Conector Plug 1/4 Stereo



MODELO LES022
Conector RCA macho Puntas doradas



MODELO LES022
Conector RCA macho Puntas doradas



MODELO LES040
Conector RCA macho Puntas plateadas



MODELO LES040R
Conector RCA macho Puntas plateadas



MODELO MP20X-B
Plug de 1/4 Mono Negro Angulo



MODELO MP30X-B
Plug de 1/4 Stereo Negro Angulo



MODELO MP30C-BG
Plug de 1/8 Stereo Negro Angulo



MODELO SP3X-BG
Conector Plug 1/4 Stereo Punta dorada



MODELO SP2C
Mini Plug 1/8 Stereo Metálico Recto



MODELO SE3MC-02



MODELO BNRD



MODELO BNGK



MODELO BNRD-PRO



MODELO BNGK-PRO



¡SÍGUENOS!