



CAT
TA
LO
GO

20
25



Potencia, precisión y espectáculo en un solo equipo. La Blaze 400 CMY es una Cabeza Móvil de 380W, una herramienta de iluminación profesional diseñada para destacar en escenarios exigentes, shows masivos y eventos que buscan impactar visualmente. Con una construcción móvil no solo ilumina: impone presencia. Ideal para quienes buscan ir más allá en diseño de iluminación, con un equipo confiable, moderno y espectacular.

MEZCLA DE COLOR CMY

1 RUEDA DE 17 GOBOS METÁLICOS



ESPECIFICACIONES:

- Destellador electrónico.
- Modelo: BLAZE 400 CMY
- Voltaje: 100-240v 50-60Hz
- Consumo: 580 W. 4.6 A.
- Protección: IP20
- Características:
- Rueda de colores: 1 Rueda de 14 Colores + Abierto + CMY.
- Rueda de gobos: 1 Rueda de 17 Gobos Metálicos.
- Efecto: Arcoíris y Frost.
- Prismas: 1 Prisma 16 Caras Circular, 1 Prisma 6 Caras Lineal.
- Fuente de iluminación: Lámpara de descarga MSD Silver 380 W.
- Modo de control DMX: Modo 1, 20ch, Modo 2, 24ch.
- Paneo: 540°
- Tildeo 270°
- Modo de control: DMX512 / Maestro-Escavo / Ejecución Automática
- Display: LCD Cristal Líquido.
- Puertos DMX: XLR IN Y XLR OUT.
- POWERCON IN Y POWERCON OUT.
- Dimensiones: 33 x 24 x 55 cm.
- Dimensiones Case: 79 x 38,5 x 73 cm.



380W



Modo 1, 20ch.
Modo 2, 24ch.



14 colores
+ abierto
+ CMY



1 Rueda
de 17 Gobos
Metálicos



Pan: 540°



Tilt: 270°



1 Prisma 16
Caras Circular,
1 Prisma 6
Caras Lineal

BEAM 380 PRO



Asombrosa, robusta y magnífica BEAM 380 PRO equipada con 6 prismas divididos en 2 canales DMX COMBINABLES (Se puede aplicar index y rotación), 14 colores vibrantes + abierto, 14 gobos espectaculares con 2 efectos integrados: FROST y el clásico ARCOIRIS lleno de color garantizado by Super Bright. Incluye clamps plegables para una mejor sujeción y montaje rápido; excelente óptica para mayor proyección, cobertura y alcance inigualable.


6 PRISMAS ROTATORIOS

CLAMPS INCLUIDAS

FULL COLOR EXPERIENCE



X2
(2 piezas por case)



ESPECIFICACIONES:

- Modelo: **BEAM 380 PRO**
- Cabeza móvil BEAM 380 18R.
- Voltaje: 110-240v ~ 50/60Hz, Consumo: 580 W
- Fuente de iluminación: ROCCER RSD380W 18R.
- Interfaz simple y fácil de usar.
- **Gobos:** 1 Rueda de 9 Gobos Metálicos + 5 Litogobos Cristal + Abierto.
- **Color:** 1 Rueda de 14 Colores + Abierto.
- **6 Prismas:** 1 prisma circular 16 caras + 1 prisma lineal 6 caras + 1 prisma circular 8 caras + 1 prisma circular 18 caras + 1 prisma lineal 6 caras. 1 prisma circular 48 caras; (Indexable).
- Zoom: Beam paralelo, Ángulo 2.5°-20°
- Efecto FROST & RAINBOW.
- Display Touch: LCD a Color Cristal líquido.
- Puertos DMX: XLR IN Y XLR OUT.
- Powercon IN Y Powercon OUT.
- Modos de Control: DMX512, AUTO, MASTER, AUDIO.
- Modos DMX: 18 CH DMX
- IP20
- Dimensiones: 315 x 26 x 60 cm.



380W



18 CH
DMX



14 colores
+ abierto



9 gobos
rotatorios



Pan: 540°



Tilt: 270°



5 litogobos
cristal + abierto



19,5
Kg.

**THE NEW GENERATION
HAS ARRIVED**



La potente ALPHA 350 cuenta con infinidad de opciones para que armes un show espectacular. Es una máquina 3 en 1 única en el mercado. Con ella tienes beam, spot y wash en una sola. Increíbles colores y brillo impactante.

BEAM, SPOT Y WASH

2 PRISMAS ROTATORIOS

FULL COLOR EXPERIENCE



ESPECIFICACIONES:

- Modelo: ALPHA 350
- Voltaje: 100-240V, 50-60Hz, Consumo: 540 W
- Fuente de iluminación: PHOENIX 350W.
- Vida útil de la lámpara: 2000Hrs
- Interfaz simple y fácil de usar.
- Gobo Rotatorio: 9 gobos, giran en ambas direcciones.
- Gobo Fijo: 14 gobos
- Prisma 1 circular: 8-caras, gira en ambos sentidos. Indexable
- Prisma 2 lineal: 6-caras, gira en ambos sentidos. Indexable
- Zoom: Beam paralelo, Ángulo 25°-20°
- Efecto de Wash: Ángulo ajustable
- Focus: Ajuste Lineal
- Dimmer: 0-100% Ajuste Lineal
- Estrobo: Doble lámina (0.5-9 veces/segundo)
- Mecanismo de seguridad para Pan y Tilt.
- Modos de Control: DMX512, Automático y Master/slave.
- Modos DMX: 16 CHs, 24 CHs DMX
- IP20
- Dimensiones: 386 x 365 x 589 mm.



350W



**16 y 24
CH DMX**



**13 colores
+ abierto**



**Gobos
rotatorios**



Pan: 540°



Tilt: 270°



**Gobos metálicos,
litogobos cristal
+ abierto**



19 Kg.





¡SE PUEDEN COMBINAR HASTA
17 TIPOS DE EFECTOS!


5 GOBOS DICROICOS

6 PRISMAS (PUEDEN SOBREPONERSE)

PROTECCIÓN SOBRE CALENTAMIENTO



X2
(2 piezas por case)



ESPECIFICACIONES:

- Modelo: DOMINATOR 14R
- Voltaje: 100-240V, 50-60Hz
- Consumo: 450 W
- Fuente de iluminación: 14R
- Vida útil de la lámpara: 2000 hrs.
- Temperatura de color: 8000 K.
- Display táctil.
- Interfaz simple y fácil de usar.
- Rueda con 14 colores + abierto.
- Rueda de Gobos: 13 gobos (8 de metal + 5 dicróicos)
- 6 Prismas independientes (1er. prisma) con 16 caras, (2º prisma) 6+12 caras, (3er. prisma) 32 caras, (4º prisma) 16 caras, (5º prisma) 8+16+24 caras.
- Rotación de prismas, efecto movimiento, arcoíris.
- Atenuación mecánica de 0-100%.
- Control macro estroboscópico disponible.
- IP20
- Dimensiones: 523x337x511 mm.



14R



18CH
DMX



14 colores
+ abierto



Gobos
rotatorios



Pan: 540°



Tilt: 270°



Prismas
Independientes



15.5 Kg.

SISTEMA ÓPTICO DE LA LENTE:
ÁNGULO DE HAZ DE 4°





**2 PRISMAS ROTATORIOS
(PUEDEN SOBREPONERSE)**

CLAMPS INCLUIDAS

ARO DE LEDS

COLOR ULTRABRILLANTE



(2 piezas por case)



ESPECIFICACIONES:

- Modelo: PREDATOR 12R
- Voltaje: 100-240V, 50/60Hz.
- Consumo: 315 W
- Fuente de iluminación: 12R
- Vida útil de la lámpara: 2000 hrs.
- Temperatura de color: 6500 K.
- Display táctil.
- Interfaz simple y fácil de usar.
- 1 Rueda con 14 tipos de colores intensos.
- Rueda de Gobos: 17 gobos
- 2 Prismas: 8+16 caras, 8+16+24 caras, (se pueden sobreponer).
- Efectos: Rotación de prismas, arcoiris, efecto movimiento.
- Atenuación mecánica de 0-100%.
- Control macro estroboscópico disponible
- IP20
- Dimensiones: 523x337x511 mm.



12R



16CH
DMX



14 colores



Gobos
fijos.



Pan: 540°



Tilt: 270°



2 Prismas
rotatorios



13.8 Kg.



**SISTEMA ÓPTICO DE LA LENTE:
ÁNGULO DE HAZ DE 4°**



Diseñada para producciones que exigen alto rendimiento, efectos impactantes y confiabilidad total, la Tracker 9R con ARO LED RGB fusiona tecnología y creatividad en un solo equipo.

Con su lámpara de descarga de 260W y una rueda de 13 colores + abierto, la TRACKER 9R proyecta haces definidos y potentes, listos para atravesar atmósferas, escenarios y multitudes. Su rueda de gobos metálicos y litogobos, combinada con efectos como arcoiris y frost, transformará cada movimiento en una experiencia visual espectacular.

ARO DE LEDS

1 RUEDA DE 9 GOBOS METÁLICOS,
5 LITOGOBOS CRISTAL, + ABIERTO.



X4
(4 piezas por case)



260W



19 CH



13 colores
+ abierto



1 Rueda
de 9 Gobos Metálicos,
5 Litogobos cristal,
+ Abierto.



Pan: 540°



Tilt: 270°



1 Prisma 6
Caras Lineal,
2 prisma
48 caras.

ESPECIFICACIONES:

- Modelo: TRACKER 9R
- Voltaje: 100-240v 50-60Hz
- Consumo: 330 W. 25 A.
- Protección: IP20
- Características:
 - Cabeza móvil Beam 9R + ARO LED RGB
 - Rueda de colores: 1 Rueda de 13 Colores + Abierto.
 - Rueda de gobos: 1 Rueda de 9 Gobos Metálicos, 5 Litogobos cristal, + Abierto.
 - Efecto: Arcoiris y Frost.
 - Prismas: 1 Prisma 6 Caras Lineal, 2 prisma 48 caras.
 - Fuente de iluminación: Lámpara de descarga 260 W.
 - Más tira LED SMD RGB.
 - Modo de control DMX: 19ch.
 - Paneo: 540°
 - Tildeo 270°
 - Modo de control: DMX512/ Maestro-Escavo/ Ejecución Automática y sensible al audio.
 - Display: LCD a Color Cristal Líquido.
 - Puertos DMX: XLR IN Y XLR OUT.
 - POWERCON IN Y POWERCON OUT.
 - Dimensiones: 28.5 x 21 x 48 cm.
 - Dimensiones Case: 74 x 55 x 65 cm.




Transforma tus eventos con la única y espectacular cabeza móvil con Aro Led RGB, gobos y litogobos. Con ella tienes la garantía de shows impactantes gracias a su efecto frost y arcoíris, además de prismas de 24 y 48 caras, colores intensos y brillo espectacular.

CLAMPS INCLUIDOS

BEAM 8R MÁS ARO LED

FROST Y ARCOÍRIS



ESPECIFICACIONES:

- Modelo: BEAM 8R (BEAM 8R + Aro Led RGB)
- Voltaje: 100-240 V, 50/60 Hz
- Consumo: 325 W
- Fuente de iluminación: Lámpara 250 W más tira led SMD 5050 RGB.
- Colores: 1 Rueda de 13 colores + abierto.
- Gobos: 1 Rueda de 9 gobos metálicos, 5 litogobos cristal + abierto.
- Efecto: Frost y arcoíris.
- Prismas: 1er Prisma 24 caras / 2do Prisma 48 caras.
- Canales DMX: 24 CH.
- PAN: 540°; TILT: 270°
- Control: DMX512/master-Slave/Auto/sound/Sound.
- IP20
- Display: LCD a color cristal líquido.
- Puertos DMX: XLR in y XLR out.
- Powercon IN / OUT.
- Dimensiones: 36,5 x 23,4 x 44 cm.

X4

(4 piezas por caso)



250W



24 Ch DMX



Rueda de 13 colores + abierto



Clamps incluidos



Pan: 540°



Tilt: 270°



Gobos metálicos, litogobos cristal + abierto



10.5 Kg.

SISTEMA ÓPTICO DE LA LENTE:
ÁNGULO DE HAZ DE 4°





**2 PRISMAS ROTATORIOS
(PUEDEN SOBREPONERSE)**

FROST + RAINBOW

GOBOSHAKE

RUEDA CON LITHO GOBOS



X2
(2 piezas por case)



ESPECIFICACIONES:

- Modelo: BEAM 300
- Voltaje: 100-240V~ 50-60 Hz
- Consumo: 320 W
- Fuente de iluminación: 250W.
- Interfaz simple y fácil de usar.
- Gobo: Rueda de 13 gobos (5 Litho gobos)
- 2 Prismas rotatorios (Prisma 1= 24 caras)
(Prisma 2= 48 caras)
- LOS PRISMAS SE PUEDEN SOBREPONER Y CREAN UN TERCER EFECTO ADICIONAL.
- Efectos: Frost, Gobo shake, rainbow, zoom.
- Dimmer y estrobo.
- Mecanismo de seguridad para Pan y Tilt.
- Modos de Control: DMX512, Sound y Master/slave.
- Modos DMX: 16 CH.
- IP20
- Dimensiones: 33 x 25 x 56 cm.
- Dimensiones del case: 66 x 38.5 x 74 cm.



**FOCO
250W**



**16CH
DMX**



**14 colores
+ abierto.**



**Clamps
incluidos**



**Pan: 540°
/ 360°**



Tilt: 270°



**2 Prismas
rotatorios**



13.8 Kg.



**SISTEMA ÓPTICO DE LA LENTE:
ÁNGULO DE HAZ DE 4°**



**ARO DE LUCES
INTEGRADO**

13 COBOS + ABIERTO

1 PRISMA DE 48 CARAS

5 LITO COBOS, 8 DICROICOS



X2
(2 piezas por case)



ESPECIFICACIONES:

- Modelo: HALO 7R
- Voltaje: 100-240V 50-60Hz, 330W
- Fuente de iluminación: 230 W
- Horas de vida: 2200 hrs.
- Temperatura de color: 8000K.
- Paneo y tildeo con corrección eléctrica.
- Giro de 180°
- Rueda de colores: 14 colores intensos + abierto.
- Rueda con 13 gobos + abierto.
- Rueda de efectos: Prisma rotatorio de 48 caras.
- 5 lito gobos.
- Efecto Rainbow
- 8 gobos dicroicos.
- 0-100% Dimmer.
- Control macro.
- Sistema óptico de lentes focale mecánico.
- Protección contra el sobrecalentamiento.
- Uso: IP20.



230W



18CH
DMX



14 colores
+ abierto.



Lito
Gobos



Pan: 540°



Tilt: 270°



Gobos
dicroicos

**CREA INFINIDAD DE COMBINACIONES,
EQUIPADA CON 5 LITO COBOS Y 8 COBOS
DICROICOS.**





Increíble cabeza móvil inteligente, movimientos precisos y rápidos. Esta clásica cabeza móvil cuenta con prisma rotatorio, lo que permite hacer atmósferas sorprendentes y llenas de color. Estuche rígido con 2 cabezas móviles y cableado para instalación.

PRISMA ROTATORIO

14 GOBOS + ABIERTO

EFFECTO RAINBOW



X2
(2 piezas por case)



ESPECIFICACIONES:

- Modelo: Beam 2R.
- Voltaje: 100-240V~ 50-60Hz, 180W
- Fuente de iluminación: 2R de 132W
- Rueda con 14 colores + abierto.
- Rueda con 14 gobos + abierto.
- Modos de control: DMX, Auto
- Modos DMX: 16/20 ch.
- Conectores de señal XLR 3 pin
- Pan: 540°
- Tilt: 270°
- Display LCD
- Temperatura máxima de trabajo: 40°C
- Uso: IP20.
- Dimensiones: 350 x 320 x 461 mm.



2R
132W



16/20
DMX



14 colores
+ abierto.



Rainbow
effect



Pan: 540°




Tilt: 270°



14 gobos
+ abierto



8 Kg.





Compacta y eficiente. Si lo que buscas es un equipo que te brinde gran iluminación y fácil instalación la LED SPOT 90 es lo que necesitas. En ella podrás encontrar 7 colores intensos y gobos rotatorios para brindar mayor dinamismo a tus shows. Ligera, poderosa y versátil.

PRISMA ROTATORIO

GOBO FIJO Y ROTATORIO

ZOOM LINEAL



X2

(2 piezas por case)

ESPECIFICACIONES:

- Modelo: LED SPOT 90
- Voltaje: 100-240V~ 50-60Hz 100W
- Fuente de iluminación: 1 LED de 90W
- Rueda con 7 Colores + abierto.
- Rueda con 6 Gobos + abierto.
- Gobos fijos: 8 Gobos + abierto.
- Prisma de 3 caras
- Modos de Operación: DMX, Auto, Audio, Master/Slave
- Modos DMX: 12 y 14 Canales
- Pan 540°
- Tilt: 190°
- Dimmer Lineal y Estrobo
- Uso: IP20



1 LED
90W



12/14
DMX



7 colores
+ abierto.



Pan: 540°



Tilt: 190°



8 gobos
+ abierto





La TITAN BEAM es una cabeza móvil de LED blanco de alta potencia de 80W y 5050 RGB 3 en 1. Cuenta con prisma rotatorio, rueda de color y gobos; además incluye litho gobos y efecto rainbow. Cuenta con aro de leds que pueden crear diversos patrones en infinidad de tonalidades. Ligera y fácil de transportar.

PRISMA ROTATORIO

ARCOIRIS Y LITHO GOBOS

RUEDA CON 10 GOBOS

ARO DE LUCES
INTEGRADO



ESPECIFICACIONES:

- Modelo: TITAN BEAM
- Voltaje: 100-240V- 50-70Hz
- Consumo: 140 W
- Fuente de iluminación: Led blanco 80 W y led 5050 RGB 3 en 1
- Prisma rotatorio de 6 + 12 caras
- Rueda con gobos fijos (4 gobos + 5 litho gobos)
- Rueda con 7 colores + blanco
- Modos de control: 14 canales - 12 canales
- Pan: 540°
- Tilt: 190°
- Dimmer y estrobo ajustables.
- Pantalla LED
- Modos de operación: DMX512/Master-Slave/ Auto/Sonido
- Uso: IP20
- Dimensiones: 20 X 15 X 30 cm.

X2
(2 piezas por MALETIN)



1 LED
80W



14 / 12
DMX



RGB,
3 EN 1



Prisma
rotatorio



Pan: 540°



Tilt: 190°



Litho
gobos



3.5 Kg.



ARO DE LUCES
INTEGRADO



La TITAN spot es una cabeza móvil de LED blanco de alta potencia de 80W y 5050 RGB 3 en 1. Cuenta con prisma rotatorio, rueda de color y gobos; además incluye litho gobos y efecto rainbow. Cuenta con aro de leds que pueden crear diversos patrones en infinidad de tonalidades. Pequeña, ligera, práctica y fácil de usar.

PRISMA ROTATORIO

ARCOIRIS Y LITHO GOBOS

RUEDA CON 10 GOBOS



X2
(2 piezas por MALETIN)



ESPECIFICACIONES:

- Modelo: TITAN SPOT
- Voltaje: 100-240V~ 50-70Hz
- Consumo: 130 W
- Fuente de iluminación: Led blanco 80 W y led 5050 RGB 3 en 1
- Prisma rotatorio de 5 + 12 caras
- Rueda con gobos fijos (5 gobos + 2 litho gobos)
- Rueda con 7 colores + blanco
- Modos de control: 14 canales - 12 canales
- Pan: 540°
- Tilt: 190°
- Dimmer y estrobo ajustables.
- Pantalla LED
- Modos de operación: DMX512/Master-Slave/ Auto/Sonido
- Uso: IP20
- Dimensiones: 20 X 15 X 30 cm.



1 LED
80W



14/12
DMX



RGB,
3 EN 1



Prisma
rotatorio



Pan: 540°



Tilt: 190°



Litho
gobos



3.5 Kg.






La SPOT 60 PRO, es un nuevo proyector en cabeza móvil 2 en 1, spot con 1 led de 60W, y 6 leds de 10W RGB+W que hacen la función de wash, combinados generan efectos novedosos, increíbles y dinámicos. Es operado vía control DMX, puede trabajar sólo, manual y automáticamente.

EFEECTO PRISMA



X2
(2 piezas por case)



ESPECIFICACIONES:

- Modelo: Spot60 Pro
- Voltaje: 100-240V~ 50-60Hz
- Consumo: 110 W
- Fuente de iluminación: SPOT: 1 pieza de 60W
- WASH: 6 leds de 8W RGB+W
- Rueda con 7 gobos + abierto.
- Rueda con 7 colores + blanco.
- Modos de control: 16 canales
- Pan: 540°
- Tilt: 190°
- Dimmer lineal y estrobo.
- Enfoque manual.
- Efectos pregrabados en canal dedicado.
- Modos de operación: DMX, Auto, Audio, Master/Slave
- Uso: IP20
- Dimensiones: 15.5 X 14.6 X 24.8 cm.



1 LED 60W
6 LEDS 10W



16
DMX



RGB+W
7 colores + W



Pan: 540°



Tilt: 190°



Gobos



5.5 Kg.



LED SPOT WASH 60



¡Saca el máximo provecho a tu equipo
y crea infinitas combinaciones con este
novedoso e increíble equipo!

EFFECTO WASH
INTEGRADO

BRILLANTE SPOT DE 30W



X4
(4 piezas por caso)

ESPECIFICACIONES:

- Modelo: Led Spot Wash 60
- Voltaje: 100-240V~ 50-60 Hz
- Consumo: 80 W
- Fuente de iluminación: SPOT: 1 Pieza de 30W
Wash: 6 pzas. de 8W RGBW
- Rueda con 7 gobos + abierto.
- Rueda con 7 colores + blanco.
- Modos de control: 13 / 17 canales.
- Pan: 540°
- Tilt: 190°
- Dimmer lineal y estrobo.
- Reset desde control
- Conectores de señal XLR 3 pin
- Efectos pregrabados en canal dedicado.
- Modos de operación: DMX, Auto, Audio, Master/Slave
- Uso: IP20
- Dimensiones: 15,5 x 14,6 x 24,8 cm.



1 LED 30W
6 LEDS 8W



13 / 17
DMX



RGB+W
7 colores + W



Pan: 540°



Tilt: 190°



Gobos



5.5 Kg.





La COLOR BEAM es un proyector beam de cabeza móvil de 1 LED de 40W RGBW. Es operado via control DMX, pero también puede trabajar sólo, manual y automáticamente. Tiene como propósito la decoración iluminando con haces de luz muy potentes y cerrados en mezcla de color RGBW.



X4
(4 piezas por caso)

ESPECIFICACIONES:

- Modelo: Color Beam
- Voltaje: 00-240V~ 50-60Hz
- Consumo: 60 W
- Fuente de iluminación: 1 Led de 60W RGBW + 12 Leds 5050 RGB
- Mezcla de color RGB+W
- Modos de control: 14 / 16 canales.
- Pan: 540°
- Tilt: 190°
- Dimmer lineal 0-100%
- Estrobo 1-10 veces por segundo.
- Reset desde control.
- Posición de Trabajo: Cualquier posición segura
- Modos de operación: DMX, Auto, Audio, Master/Slave
- Uso: IP20



1 LED 30W
6 LEDS 8W



13 / 17
DMX



Aro RGB+W
7 colores + W



Pan: 540°




Tilt: 190°



Gobos



5.5 Kg.



WASH
EFFECT!

WASH
19X40K



Increíble y única cabeza móvil, puede mostrar flechas, números, letras y patrones. Sistema óptico de alta eficiencia, velocidad de trabajo del ventilador ajustable automáticamente con la temperatura del cabezal. Protección de temperatura.

EFFECTO KALEIDO

PROTECCIÓN DE TEMPERATURA

POTENTE ZOOM



X2
(2 piezas por case)

ESPECIFICACIONES:

- Modelo: WASH 19X40K
- Voltaje: 100-240 V, 50-60 Hz
- Consumo: 620 W
- Fuente de iluminación: LED RGBW 4 en 1 de 19x40W
- Interfaz simple y fácil de usar.
- Ángulo de ZOOM: 35°-45°
- Canales DMX: 22 / 36 / 79 / 93 / 98 CH.
- PAN: 540° / 360°; TILT: 270°
- Resolución PAN/ TILT: 8/16 bits
- Dimmer y estrobo ajustables.
- Control: DMX512/master-Slave/AutoRun/sound
- Uso: IP20
- Pantalla: Cristal líquido.
- Toma de entrada/salida de datos: XLR de 3 y 5 pines
- Toma de corriente: entrada/salida de alimentación
- Dimensiones: 36,5 x 23,4 x 44 cm.



19*40W



Modos
DMX



RGBW
4 EN 1



CLAMPS
INCLUIDOS



Pan: 540°



Tilt: 270°



PATRONES
Y FORMAS



SECCIONES
DE LEDS



WASH
EFFECT!

HALO
WASH



La nueva cabeza móvil Halo Wash RGBW cuenta con 3 secciones con Zoom e increíble Aro LED; que proporciona diferentes tipos de macro para un diseño visual más dinámico. Crea ambientes y atmósferas espectaculares, el brillo y color de este equipo resulta impactante para la vista, el baño de color intenso la hace indispensable para un show de primer nivel.

CLAMPS INCLUIDOS

ARO DE LEDS

FULL COLOR RGBW



(4 piezas por case)



ESPECIFICACIONES:

- Modelo: HALO WASH
- Voltaje: 100-240 V, 50/60 Hz~
- Consumo: 280 W
- Fuente de iluminación: 19 Leds de 12 Watts Full Color más Tira led SMD5050 RGB.
- Canales DMX: 17 / 25 Ch.
- PAN: 540°; TILT: 213°
- Dimmer y ZOOM ajustables.
- Modos de control: DMX512 / Master Slave / Auto / Audio.
- Control DMX: Modo 1-15 Ch / Modo 2-17 Ch / Modo 3-25 Ch.
- Display LCD a color, cristal liquido.
- Toma de entrada/salida de datos: XLR IN / OUT.
- Powercon IN / OUT.
- Dimensiones: 48x29,5x40 cm.



19*12W
+ tira LED



15 / 17 / 25
DMX



RGBW



Clamps
incluidos



Pan: 540°



Tilt: 213°



3 Secciones
de LEDS.



6.7 Kg.
c/u.



WASH
EFFECT!

PAR
19X15 Z





ESTROBO / FLASH

CONTROL POR SECCIÓN

DIMMER AJUSTABLE



CARCAZA
DE ALUMINIO



X4
(4 piezas por case)

ESPECIFICACIONES:

- Modelo: WASH 19X15 Z
- Voltaje: 100-240 V~ 50-60 Hz
- Consumo: 230 W
- Fuente de iluminación: 19 Leds de 15W RGBW
- Color: LEDS RGBW 4 EN 1
- Canales: 10/18/20 canales
- Modos de control: DMX512, master/slave, auto, audio, control de puntos.
- Interfaz simple y fácil de usar.
- Temperatura de trabajo: 0°C - 40°C
- IP20



19 LEDS
15W



10 / 18 / 20
DMX



RGBW
4 en 1



3 Secciones
de LEDS.

La PAR 19X15 Z es un proyector de Leds diseñado para baño de color, cuenta con secciones que puedes controlar de manera independiente, creando así ambientes y combinaciones más atractivas, puede ser operado vía control dmx, manual y automáticamente.



WASH
+ UV EFFECT!

PAR 280 SLIM



PAR 280 SLIM, es una luminaria completa, está diseñada para bañar de color, embellecer y resaltar áreas de cualquier dimensión, su mezcla RGBA+UV brinda una amplia gama de colores brillantes y bien definidos. Compacta, fácil de transportar e instalar. Cada estuche contiene 6 pzas.



(6 piezas por case)

MEZCLA: RGBA+UV

RESALTA MAQUILLAJE, VESTUARIO, ETC.

COLORES INTENSOS Y NÍTIDOS

ESPECIFICACIONES:

- Modelo: PAR 280 Slim
- Voltaje: 100-240V~, 50-60Hz
- Consumo: 220W
- Fuente de iluminación: 24 Leds de 10W RGBA+UV
- Color: LEDS RGBA+UV, 5 EN 1
- Canales: 5 y 9 canales DMX
- Modos de control: DMX512, MASTER/SLAVE, AUTO, AUDIO, MANUAL.
- Interfaz simple y fácil de usar.
- Temperatura de trabajo: 0°C - 40°C
- Conectores de señal XLR 3 pin
- Posición de trabajo: Cualquier posición segura.
- IP20



24 LEDS
10W



5 / 9 CH
DMX



RGBA+UV
5 en 1



AMBAR
+ UV



WASH
EFFECT!

PAR
180XT



USO EXTERIOR

PAR 180 XT, la luz es un recurso arquitectónico que utilizado de manera correcta es capaz de resaltar la belleza de cualquier entorno, esta luminaria soporta lluvias y está diseñada para su uso en exteriores. Poderosa combinación de color: RGB+W+A. Compacta, fácil de transportar e instalar. ¡Tu imaginación es el límite!



MEZCLA: RGBW+A

18 LEDS ULTRABRILLANTES

COMBINACIÓN 5 EN 1

ESPECIFICACIONES:

- Modelo: PAR 180 XT
- Voltaje: 100-240V~, 50-60Hz
- Consumo: 95W
- Fuente de iluminación: 18 Leds de 10W RGBW+A
- Color: RGBW+A, 5 EN 1.
- Canales: 4 y 8 canales DMX.
- Modos de control: DMX, AUTO, AUDIO, MANUAL.
- Interfaz simple y fácil de usar.
- Temperatura de trabajo: 0°C - 40°C
- Conectores de señal XLR 3 pin
- Posición de trabajo: Cualquier posición segura.
- IP20



18 LEDS
10W



4 / 8 CH
DMX



RGBW+A
5 en 1



AMBAR
+ UV



IP65



WASH
EFFECT!

PAR12
WIXT



**CONEXIÓN
INALÁMBRICA
Y RECARGABLE**



X6

(6 piezas por case)

CONTROL DESDE TU CELULAR

SOPORTA LLUVIA

BATERÍA RECARGABLE



ESPECIFICACIONES:

- Modelo: PAR12 WIXT
- Voltaje: 100-240V~50-60Hz
- Fuente de iluminación: 12 LEDs 15 W, 5 en 1.
- Vida útil: 10 mil horas.
- Ángulo del LED: 15/40 grados.
- 16,7 millones de tipos de cambio de color.
- Batería de litio, duración (6-8hrs de trabajo continuo)
- Modos de control: DMX512, master/slave, auto, audio, control por infrarrojos.
- Cambio de color, estrobo, dimmer, cambio gradual de color/cambio de salto de color.
- Pantalla LED digital de 4 botones.
- Tamaño: 210x120x210 mm.
- Peso neto: 4,35 kg



**12 LEDs
15W**



**5 / 7 / 9
CH DMX**



**RGBW+UV
5 en 1**



IP65

**CADA EMPAQUE CUENTA CON CÓDIGO
¡PARA DESCARGAR LA APP!**



NUEVO

El PAR 720 XT de Super Bright & Loud es un par LED de alto rendimiento diseñado para aplicaciones profesionales en interior y exterior. Ofrece una mezcla de color extremadamente rica, ideal para escenarios, eventos en vivo, arquitectura y montajes creativos.

Este equipo no solo entrega potencia luminosa, también está construido para resistir: su protección IP65 lo hace perfecto para exteriores sin sacrificar precisión cromática ni durabilidad.

UN EQUIPO IP65 COMO EL PAR 720 XT SE PUEDE USAR EN EXTERIORES SIN PREOCUPARTE POR LLUVIA LIGERA, POLVO O HUMEDAD AMBIENTAL.



LEDS FULL COLOR



ACABADO METÁLICO

ESPECIFICACIONES:

- Modelo: PAR 720 XT (Par Led 7x20 RGBWA+UV)
- Voltaje: 100-240V~ 50-60 Hz.
- Consumo: 90 W. 0.70 A
- Fuente de iluminación: 7 Leds de 20W
- Mezcla de color: RGBWA+UV
- Interfaz simple y fácil de usar.
- Canales DMX: Modo 1: 6 CH. Modo 2: 10 CH.
- Control: DMX512, AUTO, AUDIO, MASTER/SLAVE.
- IP65
- Temperatura máxima de trabajo: 40°C
- Display: Led con protección de cristal templado.
- Puertos DMX: XLR IN y XLR OUT.
- POWERCON IN Y POWERCON OUT



7 LEDS
20W



6 / 10 CH
DMX



RGBW
+ A + UV



IP65

WASH
EFFECT!

PAR 180 SLIM



PAR 180 SLIM, es una luminaria diferente a las convencionales, está diseñada para iluminar, embellecer y resaltar áreas de cualquier dimensión, su mezcla RGB+W brinda una amplia gama de colores brillantes. Compacta, fácil de transportar e instalar. Cada estuche contiene 8 pzas.



MEZCLA: RGB+W

RESALTA MAQUILLAJE, VESTUARIO, ETC.

EFFECTO UV INTENSO

ESPECIFICACIONES:

- Modelo: PAR 180 Slim
- Voltaje: 100-240V~, 50-60Hz
- Consumo: 95W
- Fuente de iluminación: 18 Leds de 10W RGB+W
- Color: LEDS RGB+W, 4 EN 1
- Canales: 4 y 8 canales DMX
- Modos de control: DMX, AUTO, AUDIO, MANUAL
- Interfaz simple y fácil de usar.
- Temperatura de trabajo: 0°C - 40°C
- Conectores de señal XLR 3 pin
- Posición de trabajo: Cualquier posición segura.
- IP20



**18 LEDS
10W**



**4 / 8 CH
DMX**



**RGB+W
4 en 1**



**BLANCO
PURO**

**WASH
EFFECT!**

PAR180 SLIM UV

PAR 180 SLIM UV, es la luminaria perfecta para la fiesta, está diseñada para iluminar, embellecer y resaltar colores y materiales para crear el efecto NEON, su mezcla RGB+A+UV brinda una amplia gama de colores brillantes. Compacta, fácil de transportar e instalar. Cada estuche contiene 8 pzas.



MEZCLA: RGBA+UV

RESALTA MAQUILLAJE, VESTUARIO, ETC.

COMBINACIÓN 5 EN 1

ESPECIFICACIONES:

- Modelo: PAR 180 Slim UV
- Voltaje: 100-240V~, 50-60Hz
- Consumo: 95W
- Fuente de iluminación: 18 Leds de 10W RGBA+UV
- Color: LEDS RGBA+UV, 5 EN 1
- Canales: 4 y 8 canales DMX.
- Modos de control: DMX, AUTO, AUDIO, MANUAL
- Interfaz simple y fácil de usar.
- Temperatura de trabajo: 0°C - 40°C
- Conectores de señal XLR 3 pin
- Posición de trabajo: Cualquier posición segura.
- P20



18 LEDS
10W



4 / 8 CH
DMX



RGBA+UV
5 en 1



AMBAR
+ UV



VENTA
X PIEZA

PAR
603

WASH EFFECT!

El par 603 es un proyector de leds para baño de color, dmx, es operado via control dmx, y también puede trabajar solo manual y automáticamente.

BAÑO DE COLOR UNIFORME

TONALIDADES INTENSAS

DIMMER AJUSTABLE

LEDS FULL COLOR

ACABADO METÁLICO

ESPECIFICACIONES:

- Modelo: PAR 603
- Voltaje: 100-220 V~ 50-60 HZ
- Consumo: 200 W
- Fuente de iluminación: 60 leds de 3 W RGB+A
- Mezcla de color RGB+Ambar
- Interfaz simple y fácil de usar.
- Canales DMX 3 y 7 CH.
- Control: DMX, auto, audio, manual.
- IP20
- Temperatura máxima de trabajo: 40°C
- Dimensiones: 22 X 23 X 14 cm.
- Peso: 1,65 Kg.



60 LEDS
3W



3 / 7 CH
DMX



RGB+A
4 EN 1

NUEVO

El **HALO PAR** de Super Bright & Loud es mucho más que un simple par LED: combina 18 potentes LEDs de 7W RGBW con un aro LED RGB, creando un efecto visual envolvente y único que hará destacar tu show.

WASH EFFECT!

PALETA DE COLOR COMPLETA Y BRILLANTE.

DISÑO COMPACTO Y EFICIENTE EN ENERGÍA.

ARO RGB QUE ENMARCA LOS COLORES.

LEDS FULL COLOR

ACABADO METÁLICO

ESPECIFICACIONES:

- Modelo: HALO PAR
- (Par Led 18x7 RGBW + Aro Led RGBW)
- Voltaje: 100-240v 50/60Hz
- Consumo: 100 W. 0.78 A.
- Fuente de iluminación: 18 Leds de 7W RGBW + Aro Led RGB
- Mezcla de color RGB+W + ARO RGB.
- Interfaz simple y fácil de usar.
- Canales DMX: Modo 1: 6 CH. Modo 2: 10 CH.
- Control: DMX, AUTO, AUDIO, MASTER/SLAVE.
- IP20
- Temperatura máxima de trabajo: 40°C
- Display: Led
- Puertos DMX: XLR IN y XLR OUT.



18 LEDS
7W



6 / 10 CH
DMX



RGB+W
+ ARO LED RGB

VENTA
X
PIEZA



VENTA
X
PIEZA

PAR
188



PAR 188 A

PAR 188 W

ESPECIFICACIONES:

- Modelo: PAR 188A
- Voltaje: 100-240 V~ 50-60 Hz
- Consumo: 230 W
- Fuente de iluminación: 18 LEDS DE 18 W RGB+A
- Colores: MEZCLA RGB+A
- Modos de Operación: DMX, AUTO, AUDIO, MANUAL
- Modos DMX: 7 CANALES
- Conectores de señal: XLR 3 PIN, IN / OUT
- Temperatura de ambiente máxima de trabajo 40°C
- IP20
- Fácil transporte e instalación.



18 LEDS
18W



7 CH
DMX



RGB+A
4 EN 1



18 LEDS
18W



7 CH
DMX



RGB+W
4 EN 1

ESPECIFICACIONES:

- Modelo: PAR 188W
- Voltaje: 100-240 V~ 50-60 Hz
- Consumo: 230 W
- Fuente de iluminación: 18 LEDS DE 18 W RGB+W
- Colores: MEZCLA RGB+W
- Modos de Operación: DMX, AUTO, AUDIO, MANUAL
- Modos DMX: 7 CANALES
- Conectores de señal: XLR 3 PIN, IN / OUT
- Temperatura de ambiente máxima de trabajo 40°C
- IP20
- Fácil transporte e instalación.




RESALTA DETALLES,
LUZ TENUE O INTENSA IDEAL
PARA ENFOCAR SUTILMENTE
LA BELLEZA O EL **DRAMA**

PAR
4x50

MEZCLA DE BLANCO CÁLIDO Y FRÍO

La nueva PAR 4x50 es el nuevo complemento para tu show, innovadora y práctica, su mezcla de blancos la hace super interesante, puedes iluminar tus escenarios en tonalidades claras y brillo ajustable gracias al DIMMER de 0 a 100.



X6

(6 piezas por case)

MAYOR PROTECCIÓN
FÁCIL TRANSPORTE

LUZ TENUE O INTENSA

TONALIDADES DEFINIDAS

BLANCO CÁLIDO O FRÍO

ESPECIFICACIONES:

- Modelo: PAR 4x50
- Voltaje: 100-240 V~ 50-60 Hz
- Consumo: 180W
- Fuente de iluminación: 4 LEDS, 50 W.
MEZCLA DE BLANCO CÁLIDO Y FRÍO.
- Modos de control: DMX, AUTO, AUDIO, MANUAL.
- Conectores de señal: XLR 3 PIN, IN / OUT
- Temperatura máxima de trabajo: 40°C

2 LEDS BLANCO CÁLIDO DE 50W
+ 2 LEDS BLANCO FRÍO DE 50 W



4 LEDS
50W



4 / 8
CH DMX



CÁLIDO
Y FRÍO



IP20



LUZ CÁLIDA TENUE O INTENSA,
BAÑO DE COLOR AJUSTABLE
PARA CREAR INFINIDAD DE
ATMÓSFERAS.

PAR COB 200

PAR COB 200 es el nuevo complemento para tu show, innovadora y práctica, super sencilla de instalar y transportar gracias a su estuche rígido, puedes iluminar tus escenarios en tonalidades cálidos gracias al dimmer ajustable, genera efecto dinámico con el potente estrobo.



BLANCO CÁLIDO

DIMEO Y ESTROBO

FÁCIL INSTALACIÓN

ESPECIFICACIONES:

- Modelo: PAR COB 200
- Voltaje: 100-240 V~ 50-60 Hz
- Consumo: 225 W
- Fuente de iluminación: 1 LED DE BLANCO CÁLIDO 200W.
- Modos de control: DMX, AUTO, AUDIO, MANUAL.
- Conectores de señal: XLR 3 PIN, IN / OUT
- Temperatura máxima de trabajo: 40°C

MAYOR PROTECCIÓN
FÁCIL TRANSPORTE



1 LED
200W



1/2
CH DMX



LUZ
CÁLIDA



IP20



La nueva POWER BAR es un impresionante equipo equipado con 10 leds de 60W RGBW 4 en 1 acompañado de una cinta perimetral LED blanco frío de 96x3W / LED y blanco cálido de 96x3W / LED RGB de 96x0.5 W; juntos generan un maravilloso y potente efecto visual. Incluye case rígido con dos piezas. La importancia de contar con un case de uso rudo es que prolongas la vida útil de tu inversión, además de contar con un medio de fácil traslado. Sin duda una opción imperdible para tus shows.



X2
(2 piezas por case)



RGBW
4 en 1



17/27/99/108/168
DMX



18.8 Kg.

ESPECIFICACIONES:

- Modelo: POWER BAR
- Voltaje: 100-240V, 47-63 Hz.
- Consumo: 1050 W. Max.
- Fuente de iluminación:
Led: 10 x 60W RGBW 4 en 1
Cinta Perimetral LED blanco frío de 96x3W / LED
blanco cálido de 96x3W / LED RGB de 96x0.5 W.
- Ángulo de zoom: 2.8-31°
- Ángulo del haz: 5-46°
- Inclinação: 202°
- Cerradura fija
- Dimmer: 0-100% (16 bits)
- Luz estroboscópica: 1-20Hz
- IP20
- Canales DMX: 17/27/99/108/168CH
- Modo de funcionamiento: Master/slave,
automático, audio, DMX512, RDM.
- Dimensiones: 1002 x 115 x 268 mm.



COLOR STRIP



La barra COLOR STRIP es un equipo de leds tipo cortina con mezcla de color RGB. Equipada con 40 leds en mezcla RGB para efectos sorprendentes y con los cuales puedes generar cualquier color y atmósfera. Es operado vía control DMX, puede trabajar sólo, manual y automáticamente.

ESTABLE Y POTENTE

MATERIAL RESISTENTE Y DURADERO

CONTROL TOTAL POR SECCIÓN



RGB



3 / 8 / 121
DMX



BRILLO
AJUSTABLE



FÁCIL
INSTALACIÓN

ESPECIFICACIONES:

- Modelo: COLOR STRIP
- Voltaje: 100-240 V~ 50-60 Hz
- Consumo: 120 W
- Modos de control: DMX, AUTO, AUDIO, MASTER/SLAVE
- Control DMX: Modo 1 - 3 Ch/ Modo 2 - 8 Ch/ Modo 3 - 121 Ch.
- IP:20
- Lente angular: 4°.
- Fuente de poder: 100 W.

X6
(6 piezas por case)





La nueva **XTREME laser bar** es una impresionante barra equipada con: 6 Laser Rojo 80 MW, 6 Laser Verde 80 MW, 6 Laser Azul 80 MW + 2 Tiras LED RGB 20W; juntos generan un maravilloso y potente efecto visual. Viene empackado en caja de cartón con 2 piezas. Sin duda una opción imperdible para tus shows.



ESPECIFICACIONES:

- Modelo: XTREME LASER BAR
- Voltaje: 100-240V, 50-60 Hz.
- Consumo: 115 W 1.15 A.
- Protección: IP20
- Características: Barra Laser 6 salidas RGB, más tira LED RGB.
- Fuente de iluminación: 6 salidas de 500 MW c/u.
- Modo de control: Modo 1: 16 CH / Modo 2: 37 CH.
- Ángulo de paneo: 230°
- Ángulo de tildeo: 140°
- Modo de control: AUTO, AUDIO, DMX512 y MASTER SLAVE.
- Display: Cristal liquido.
- Puertos DMX: XLR IN y DMX OUT.
- Powercon IN y powercon OUT.
- Dimensiones: 101 x 23 x 27 cm.
- Peso por pieza: 12 Kg.






CONTROL POR SECCIONES. INFINIDAD DE COLOR
BRILLANTE E IMPRESIONANTE.

El **CIRCUS FX**, es un equipo profesional de iluminación diseñado para brindar alto impacto visual en todo tipo de eventos con una amplia gama de efectos visuales, incluyendo letras, símbolos y fondos dinámicos, lo que lo convierte en una herramienta creativa para enriquecer su propuesta escénica. Este estrobo LED combina tecnología avanzada, versatilidad y eficiencia en una solución compacta, ideal para aplicaciones en escenarios, conciertos, clubes, instalaciones fijas y producciones en vivo y mucho más.

X6
(6 piezas por case)



ESPECIFICACIONES:

- Modelo: CIRCUS FX
- Potencia: 250 W.
- Voltaje: 100-240V, 47-63 Hz.
- Consumo: 150 W / 1.20 A.
- Protección: IP20
- Características: Panel Estrobo LED RGB Full Color con efectos, letras, símbolos y background.
- Fuente de iluminación: 800 LEDs SMD RGB.
- Modos DMX: Modo 1: 3 CH / Modo 2: 9 CH / Modo 3: 10 CH.
- Modos de Operación: DMX, AUTO, AUDIO, MASTER.
- Display: Led.
- Puertos DMX: XLR IN y XLR OUT.
- Powercon IN y Powercon OUT.
- Dimensiones pieza: 46.5 x 11 x 23.5 cm.
- Dimensiones case: 84 x 51 x 41.5 cm.



800 LEDs
SMD RGB.



LED RGB
Full Color




PATRONES,
NÚMEROS,
LETRAS, ETC.



Modo 1: 3 CH
Modo 2: 9 CH
Modo 3: 10 CH.




CIRCUS 300



CONTROL POR SECCIONES, INFINIDAD DE COLOR
BRILLANTE E IMPRESIONANTE.

El **CIRCUS 300** redefine lo que un estrobo puede hacer. Este panel LED profesional integra 810 LEDs RGB SMD 5050 y 45 LEDs blanco frío, capaces de crear letras, números y fondos dinámicos con una potencia visual de 280 W.

Con modos DMX desde 4 hasta 300 canales, el **CIRCUS 300** permite un control total del color, velocidad y efectos. Desde estrobos sincronizados con la música hasta mensajes y patrones personalizados, es una herramienta versátil tanto para shows en vivo como para instalaciones creativas.



X6
(6 piezas por case)



ESPECIFICACIONES:

- Modelo: CIRCUS 300
- Voltaje: 100-240V, 50-60 Hz.
- Consumo: 280 W, 2.20 A.
- Protección: IP20
- Características: Panel Estrobo LED RGB Full Color con efectos, letras, símbolos y background.
- Fuente de iluminación: 810 LEDs SMD RGB + 45 LEDs SMD BLANCO FRÍO.
- Modos DMX: Modo 1: 4 CH / Modo 2: 12 CH / Modo 3: 15 CH / Modo 4: 21 CH / Modo 5: 300 CH.
- Modos de Operación: DMX, AUTO, AUDIO, MASTER.
- Display: Led.
- Puertos DMX: XLR IN y XLR OUT.
- Powercon IN y Powercon OUT.
- Dimensiones pieza: 46.5 x 11 x 23.5 cm.
- Dimensiones case: 84 x 51 x 41.5 cm.



810 LEDs
SMD RGB
+ blanco frío.



LED RGB
Full Color
+ blanco frío.



PATRONES,
NÚMEROS,
LETRAS, ETC.



5 MODOS
DMX 512

CIRCUS

250



El CIRCUS 250 es un estrobo de 576 leds SMD 5050 RGB FULL COLOR +112 leds color blanco para efectos. Es operado vía control DMX, y también puede trabajar sólo, manual y automáticamente.



576 LEDS
RGB



HASTA 154 CH
DMX



RGB+W




PATRONES,
NÚMEROS, LETRAS.

576 LEDS SMD 5050 RGB

DISEÑOS TIPO PIXEL

CONTROL POR SECCIONES



ESPECIFICACIONES:

- Modelo: CIRCUS 250
- Voltaje: 100-240 V~ 50-60 Hz 240 W
- 576 Leds SMD 5050 FULL COLOR RGB
- 112 Leds Blancos SMD 5050
- Modos de Operación: DMX, AUTO, AUDIO, MASTER.
- Modos DMX: 4, 6, 12, 144 y 154 Canales.
- Estrobo: 1 a 30 Flashes por segundo.
- Posición de trabajo: Cualquier posición segura.
- IP:20



CIRCUS 200

El CIRCUS 200 es un novedoso estrobo de 86 leds SMD 5050 RGB, cuenta con 8 secciones más 96 leds blancos para complementar los efectos. Puedes crear infinidad de combinaciones de color intenso y patrones. Equipo ligero, versátil y fácil de instalar.

864 LEDS SMD 5050

8 SECCIONES

96 LEDS BLANCOS

ESPECIFICACIONES:

- Modelo: CIRCUS 200
- Voltaje: 120-240 V~ 50-60 Hz 210 W
- 864 Leds SMD 5050 RGB
- 96 Leds Blancos SMD 5050
- Modos de Operación: DMX, AUTO, AUDIO, MASTER.
- Modos DMX: 4, 11, 32 Y 39 Canales
- Estrobo: 1 a 30 Flashes por segundo
- Posición de trabajo: Cualquier posición segura
- IP:20



86 LEDS
RGB



4 / 11 / 32 / 39
DMX



RGB+W



8 Secciones
de LEDS.





El ECLIPSE 400 es una luminaria de alto rendimiento diseñada para espectáculos en vivo, escenarios, eventos y producciones donde se busca impacto visual. Combina 4 LEDs blanco frío con un sistema RGB de fondo (background) que permite crear efectos de color envolventes. Su diseño compacto, potencia y control DMX la hacen ideal para empresas de renta, producciones móviles y escenarios fijos.

MODO DMX AVANZADO (HASTA 25 CANALES)

EFFECTO BLINDER POTENTE

BACKGROUND RGB INTEGRADO



(4 piezas por case)



400W



25 CH
DMX 512



RGB+W

ESPECIFICACIONES:

DESTELLADOR ELECTRÓNICO

- Modelo: ECLIPSE 400
- Voltaje: 100-240V, 50/60 Hz.
- Consumo: 280 W, 2.2 A.
- Características: Blinder 4 Leds blanco frío (100W c/u) + background RGB.
- Fuente de iluminación: 4 Leds blanco frío + 4 secciones RGB background.
- Interfaz simple y fácil de usar.
- Modos de Control: DMX512, AUDIO, MASTER, AUTO.
- Modos DMX: Modo 1: 13 CH, Modo 2: 25 CH.
- Puertos DMX: XLR IN y XLR OUT.
- POWERCON IN y POWERCON OUT
- IP20



BLINDER 200 FX



El BLINDER200 FX es una luminaria de baño de luz blanca de 2 leds blancos de 100 W. Es operado vía DMX; también puede trabajar sólo, manual y automáticamente.



14 Y 16
CH DMX



RGB+W
(CÁLIDO Y FRÍO)

EFEECTO BACKGROUND

ARO DE LEDS COLORFULL

INTENSO ESTROBO RGB



ESPECIFICACIONES:

- Modelo: BLINDER200 FX
- Voltaje: 100-220 V~ 50-60 HZ
- Consumo: 250 W
- 2 leds COB de 100 W, lámpara interna: 36 5050, 0.3W
- lámpara externa: 36 5050, 0.3W, cada lámpara se puede controlar mediante un solo punto.
- Modo de control: DMX512, auto, master-slave, voz y función RDM.
- Modos de control: 14 y 16 canales.
- Dimmer: 32bit, 0-100% regulación lineal
- EFECTOS: tinte + flash + luz auxiliar
- Temperatura de trabajo: 30~50°
- Frecuencia estroboscópica: 1-30 HZ
- Acabado metálico color negro
- Modo de conexión: Entrada/salida DMX512/entrada/salida de alimentación.
- Uso: IP20
- Dimensiones: 31 X 13 X 16 cm. Peso: 2.6 Kg.

LUZ
CÁLIDA
FRÍA





Sorprendente cabeza móvil equipada con:

- Roller Beam: 3 X 41 W RGB+W
- Cosmo LED: 1 x 31 W RGB+W
- Laser Multipuntos: 23 mw. Rojo, Verde y Azul.
- Estrobo: Ámbar 322 W.
- Tira Led: RGB 5 W.

Juntos crean atmósferas increíbles.
Funda para fácil transporte con 2 piezas.

5 EFECTOS EN 1

EFFECTO ROLLER 360°

TIRA LED + LÁSER



X2
(2 piezas por mochila)

ESPECIFICACIONES:

- DESTELLADOR ELECTRÓNICO
- Modelo: COSMO ROLLER
 - Voltaje: 100-240V, 50-60 Hz
 - Consumo: 110 W
 - Efectos LED:
 - Roller Beam: 3 X 41 W RGB+W
 - Cosmo LED: 1 x 31 W RGB+W
 - Laser Multipuntos: 23 mw. Rojo, Verde y Azul.
 - Estrobo: Ámbar 322 W.
 - Tira Led: RGB 5 W.
 - Interfaz simple y fácil de usar.
 - Display LED
 - Paneo: 540°
 - Tídeo: 180°
 - Modos de Control: DMX512, AUDIO, MASTER, AUTO.
 - Modos DMX: 19 CHs, 25 CHs DMX.
 - Puertos DMX: XLR IN y XLR OUT.
 - IP20



110W



19 y 25
CH DMX



RGB+W



Pan: 540°



Tilt: 180°



Efecto
roller





NUEVO

El **RAZOR** es un efecto móvil de alto rendimiento diseñado para proyectos de integración que buscan dinamismo, color y potencia visual. Su diseño integra múltiples fuentes de luz y efectos combinados en un solo equipo: 9 LEDs RGBW, un sistema Kaleido con 4 LEDs RGBW adicionales, una tira perimetral RGB y 3 LEDs ámbar independientes.

Gracias a su paneo continuo, sus 55 canales DMX y sus modos automáticos y de audio, el RAZOR ofrece una versatilidad que lo coloca entre los efectos más completos de su categoría.



ESPECIFICACIONES:

- Modelo: RAZOR
- Tipo: Efecto móvil LED multizona
- Voltaje: 100-240V, 50-60 Hz.
- Consumo: 254 W, 2A
- Protección: IP20 (uso interior)
- Fuente de iluminación: 9 x LEDs RGBW de alta potencia, 4 x LEDs RGBW Kaleido, 3 x LEDs ámbar y 1 x tira perimetral RGB con control independiente.
- Modos DMX: Modo 1: 17 CH / Modo 2: 55 CH.
- Modos de Operación: DMX, AUTO, AUDIO, MASTER.
- Display: Led digital.
- Puertos DMX: XLR IN y XLR OUT.
- Powercon IN y Powercon OUT.
- Movimiento: Paneo continuo (sin límite de giro, con control normal o reverso).



**PANEO
INFINITO**



**RGB+W
Full Color**



**SISTEMA
KALEIDO**



**2 MODOS
DMX 512**





La nueva cabeza móvil TRITON cuenta con 3 cabezas con 4 aros de led, láser y led de 10W ¡Cada una! Impactante de principio a fin, ligera, potente y rápida, diseña cualquier atmósfera por complicada que la imagines, no puede faltar en tu show, ¡Descúbrela!



LÁSER MULTIPUNTOS

ARO DE LEDS

FULL COLOR RGBW

ESPECIFICACIONES:

- Modelo: TRITON
- Efecto Led Móvil.
- Voltaje: 100-240 V, 50-60 Hz-
- Consumo: 180 W
- Fuente de iluminación: 12 Leds de 10 W RGBW más Tira led SMD5050 RGB
- Láser: Verde, azul y rojo.
- Canales DMX: 16 / 19 CH.
- PAN: 540°; TILT: 190°
- Dimmer y ZOOM ajustables.
- Modos de control DMX512 / Master Slave / Auto / Audio.
- Control DMX: Modo 1- 16Ch/ Modo 2- 19 Ch.
- Display Led.
- Toma de entrada/salida de datos: XLR IN / OUT.
- Dimensiones: 35 x 35 x 28 cm.



LÁSER:



12*10W
+ tira LED



16 / 19
DMX



RGBW
4 en 1



Pan: 540°



Tilt: 190°



5.8 Kg.

DISCO BALL



La DISCO BALL es un novedoso multi-efecto con el que puedes crear increíbles combinaciones de luces, al agregar varias cabezas de luces generas impactantes escenas fuera de lo común. Complementa tu show con esta grandiosa propuesta.



ESPECIFICACIONES:

- Modelo: DISCO BALL
- Voltaje: 110-240V~ 50/60Hz 210W
- LED: 8 unidades de 10 W de alta potencia RGBW 4 en 1 y 5050 RGB 3 en 1
- Modos DMX: 14 / 16 canales
- Movimiento: Pan/Tilt: eje X 540 grados, eje Y 190 grados
- Modo de control: DMX512/Master-Slave/ Auto/Sonido
- Pantalla: pantalla LED.
- Uso: IP20



8 LEDS
RGB



4 / 16
CH DMX



RGB+W



VENTA
PIEZA

GLOW 200



**ROTACIONES
INFINITAS**

LÁSER VERDE Y ROJO

MULTIEFECTOS POR EXCELENCIA

ESTROBOS POTENTES

**COMBINACIONES INFINITAS
DE COLOR Y BRILLO INTENSO.**

ESPECIFICACIONES:

- Modelo: GLOW 200
- Voltaje: 100-240V, 50-60Hz
- Consumo: 200 W
- LED: 8 piezas 10W de alta potencia mezcla RGB+ W, 4 en 1.
- 8 piezas 5 W led amarillo.
- Láser rojo + verde.
- Canal DMX: 17 canales.
- Pan/Tilt: eje X 540 grados, eje Y 190 grados.
- Control: DMX512/Master-Slave/ Auto/Sonido
- Pantalla LED
- Uso: IP20
- Fácil transporte e instalación.



**ILUMINACIÓN
MIXTA**



**17 CH
DMX**



RGB+W

**FUNDA DE
TRANSPORTE
X 2 PIEZAS**




Este equipo es perfecto para llevar tus eventos al siguiente nivel. Más que una cabeza móvil este equipo es increíble y novedoso ya que cuenta con efecto LED MÓVIL RGBW y láser multipuntos en rojo y verde que sorprenderá a tu audiencia con su espectacular show.

EFFECTO LED MÓVIL

LÁSER MULTIPUNTOS

VERDE Y ROJO



ESPECIFICACIONES:

- Modelo: HELICOPTER
- Efecto Led Móvil.
- Voltaje: 110-240 V. 50-60 Hz-
- Consumo: 150 W
- Fuente de iluminación: 10 Leds de 10 W RGBW 4 en 1.
- Láser: Verde y rojo.
- Canales DMX: 22 CH.
- PAN: 540°, TILT: 190°
- Modos de control: DMX512 / Master Slave / Auto / Audio.
- IP20
- Display Led.
- Toma de entrada/salida de datos: XLR IN / OUT.
- Dimensiones: 30 x 30 x 20 cm.

MULTI EFFECTOS



10*10W



22CH
DMX



RGBW
4 en 1



LÁSER:
● ●



Pan: 540°



Tilt: 190°



Efecto
móvil



4.5 Kg.





4.8 MAGNUM



www.
superbright.
com.mx

La consola MAGNUM 4.8 es una poderosa e inteligente consola capaz de trabajar **4 universos locales DMX512** traducidos a **2048 canales y expandibles a 8 UNIVERSOS VÍA ART-NET**, 60 layers de 20 escenas y chases incluyendo 20 paletas por cada capa. Incluye escenas incorporadas para crear shows de una manera fácil, rápida y confiable; además de una lámpara eficiente que mantendrá tu espacio de trabajo iluminado en cualquier circunstancia; modificación de colores en teclado, scrolls, y fondos de faders para customizar a las necesidades del usuario.

INCLUYE LÁMPARA

FÁCIL INSTALACIÓN

PANTALLA TÁCTIL



MAGNUM

(Cada case incluye:
1 consola, manual
y garantía).

ESPECIFICACIONES:

- Consola de iluminación
- Modelo: MAGNUM 4.8
- Protección IP20
- 4 Universos DMX512 expandibles a **8 UNIVERSOS VÍA ART-NET**.
- Plataforma de operación: Librerías R20, D4, XML.
- 60 layers de 20 escenas y chases incluyendo 20 paletas por cada capa.
- Accesorios que incluye:
- Case de transportación
- Cable AC
- Lámpara conexión XLR
- Memoria USB
- Funda para superficie de control
- Funda de accesorios con instructivo
- Display touch.
- Apagado en tiempo real: Sí.
- Valor del canal por rueda: Sí.
- Valor de canal por control Fader's: Sí.



100-240V~ 50/60Hz
72 W.



Lámpara
12 V.

MAGNUM
4.8



¡NUEVO!



MAGNUM 2.0



www.superbright.com.mx

La consola MAGNUM 2.0 puede controlar hasta 96 luminarias en 2 universos 1024 CH DMX. Incluye escenas incorporadas para crear shows de una manera fácil, rápida y confiable; además de una lámpara eficiente que mantendrá tu espacio de trabajo iluminado en cualquier circunstancia; faders para su fácil operación en cues y playbacks. Cada case está diseñado para uso rudo y fácil transporte.

INCLUYE LÁMPARA

FÁCIL INSTALACIÓN

INTUITIVA



ESPECIFICACIONES:

- Consola de iluminación
- Modelo: MAGNUM 2.0
- Protección IP20
- 2 Universos, 1024 Ch.
- Plataforma de operación: Librerías R20 Pearl Avolites.
- Cantidad de luminarias por consola: 96 en 6 capas de 1 x 16.
- Generador de escenas (Shapes): 7 escenas PAN/TILT, Dimmer, RGB/CYM, color, gobo, focus e iris.
- Cantidad de escenas por consola: 60 en 3 capas de 2x10 bancos A y B.
- Lámpara LED 12V.
- Display: LCD Cristal liquido.
- Puertos DMX: 2 XLR OUT y 2 DMX OUT.
- Apagado en tiempo real: Sí.
- Valor del canal por rueda: Sí.
- Valor de canal por control Fader's: Sí.
- Atenuador por control Fader's: Sí.
- Memoria USB: Compatible con FAT32

(Cada case incluye:
1 consola, manual
y garantía).



100-240V- 50/60Hz
36W Max.



Lámpara
12 V.

¡NUEVO!



El equipo es un controlador universal de iluminación inteligente de 24 equipos de 16 canales y de hasta 240 escenas programables. 6 bancos de chase que pueden contener hasta 240 pasos compuestos de escenas en cualquier orden. Los programas pueden ser ejecutados por sonido, midi, automático o manualmente. Todos los chase pueden ser ejecutados al mismo tiempo.

En el panel superior o superficie, encontrarás varias herramientas de programación como son los 16 faders, que corresponden a canales individuales y botones de acceso rápido a luces y escenas, y un display digital de leds para facilitar la navegación de controles y funciones del menú.



CONTROLA 24 EQUIPOS DE HASTA 16 CANALES, O BIEN 12 EQUIPOS DE 32 CANALES CADA UNO, PARA UN TOTAL DE 384 CANALES DMX.

MICRÓFONO INCORPORADO

INSTALACIÓN RÁPIDA

CONTROL TOTAL


ESPECIFICACIONES:

- Modelo: DMX 384
- 30 bancos, cada uno con 8 escenas. 6 chase, para un total de 240 escenas.
- Graba hasta 6 chase con tiempo de escena y velocidad de fade.
- 16 controles deslizables (faders) para control directo de cada canal.
- MIDI controla bancos, chases y blackout.
- Micrófono incluido para modo con Sonido.
- Los programas en Modo Auto son controlados por los faders de tiempo y velocidad
- DMX input: 3 pin XLR
- Graba un total de 6 chases con tiempo de fade y velocidad.
- 16 Faders deslizables para control directo de canales.
- Control vía MIDI sobre Bancos de memoria, Chases y blackout.
- Micrófono incorporado para funcionamiento audio rítmico.
- Modo Auto Program controlado por Fade.
- Entrada y Salida DMX XLR 3 patas.
- Protecciones Contra golpes en las esquinas de plástico.
- Voltaje: 9-12 V~ 500 mA.
- Adaptador 100v - 240V~ 50-60Hz 18V incluido.
- Dimensiones: 520 x 73 x 183 mm.





El equipo es un controlador universal de iluminación inteligente de 12 equipos de 16 canales y de hasta 240 escenas programables. 6 bancos de chases que pueden contener hasta 240 pasos compuestos de escenas en cualquier orden. Los programas pueden ser ejecutados por sonido, midi, automático o manualmente. Todos los chases pueden ser ejecutados al mismo tiempo.



ESPECIFICACIONES:

- Modelo: DMX 192
- Total de canales: 192.
- Controla 12 luminarias inteligentes hasta 16 canales c/u.
- Total de escenas: 240.
- 30 Bancos de memoria, con 8 escenas y 6 chases.
- Graba un total de 6 chases con tiempo de fade y velocidad.
- 8 Faders deslizable para control directo de canales.
- Control vía MIDI sobre bancos de memoria, chases y blackout.
- Micrófono incorporado para funcionamiento audio rítmico.
- Modo Auto Program controlado por Fade.
- Entrada y Salida DMX XLR 3 pin.
- Lámpara de leds de cuello de ganso.
- Acabado plástico.
- Graba un total de 6 chases con tiempo de fade y velocidad.
- 16 Faders deslizable para control directo de canales.
- Control vía MIDI sobre bancos de memoria, chases y blackout.
- Micrófono incorporado para funcionamiento audio rítmico.
- Modo auto program controlado por fade.
- Entrada y Salida DMX XLR 3 patas.
- Protecciones contra golpes en las esquinas de plástico.
- Voltaje: 9-12 V- 500 mA.
- Adaptador 100y - 240V- 50-60Hz 18V incluido.
- Dimensiones: 520 x 73 x 183 mm.

192 CANALES

TOTAL DE ESCENAS: 240

30 BANCOS DE MEMORIA



3 Kg.





El NODE 8 es un extensor de señal DMX vía Art-Net. Cuenta con ocho puertos de salida DMX, lo que permite una configuración y administración convenientes de los accesorios de iluminación DMX.

El expansor de 8 puertos puede aumentar o ampliar el número de unidades DMX en una red de iluminación.

"Cada dispositivo puede gestionar hasta 8 universos DMX 512."

GARANTIZA EL FUNCIONAMIENTO

ESTABILIDAD

FIABILIDAD EN TIEMPO REAL



ESPECIFICACIONES:

- Modelo: NODE 8
- Art Net Rj 45 in - Rj45 Thru.
- Dmx 512.
- 8 puertos de salida a 4096 ch. de expansión dmx 512 a 8 universos.
- Velocidad de 10/100 Mbps.
- Conexión Rj45
- 8 SALIDAS CONFIGURABLES EN:
 - 8 puertos en modo entrada.
 - 8 puertos en modo salida.
 - 4 puertos en modo entrada.
 - 4 puertos en modo salida.

8
PUERTOS DE SALIDA



8 X XLR
De 3 Pines
Blindado
(Hembra)



1 conector RJ45
de 10/100 Mbps



DMX512



100V-240V
50-60 Hz 50W





El Splitter 8 Universe, es una sofisticada herramienta que permite organizar, distribuir y amplificar de manera rápida y eficiente la señal DMX.

La amplificación permite extender la longitud de la línea más allá de la distancia especificada en la norma estándar DMX-512.

Sin son necesarias más derivaciones, se pueden utilizar varios splitters en la misma línea. Cada rama de la línea deberá ser tratada como una línea independiente con hasta 32 unidades, cada una de ellas debe tener un terminador al final de ella. Construcción robusta para un funcionamiento sin problemas.



ESPECIFICACIONES:

- Modelo: SPLITTER 8 UNIVERSE
- Voltaje: 120-240 V~ 50-60 Hz 8W
- Señal de entrada y salida DMX 512
- 1 entrada de señal, 1 salida directa (thru)
- 8 salidas opto aisladas independientes.
- Todo en XLR 3 Pin.

LEDS INDICADORES

CONTROL TOTAL

PRÁCTICO Y LIGERO

FÁCIL INSTALACIÓN





SPLITTER SQUARE



El Splitter Square, es una sofisticada herramienta que permite organizar, distribuir y amplificar de manera rápida y eficiente la señal DMX. La amplificación permite extender la longitud de la línea más allá de la distancia especificada en la norma estándar DMX-512. Si son necesarias más derivaciones, se pueden utilizar varios splitters (amplificadores-distribuidores) en la misma línea. Cada rama de la línea deberá ser tratada como una línea independiente con hasta 32 unidades, cada una de ellas debe tener un terminador al final de ella. Construcción robusta para un funcionamiento óptimo.



ESPECIFICACIONES:

- Modelo: SPLITTER SQUARE
- Voltaje: 120-240 V~ 50-60 Hz 6W
- Señal de entrada y salida DMX 512
- 1 entrada de señal, 1 salida directa (thru)
- 8 salidas Opto aisladas independientes.
- Todo en XLR 3 Pin.

FÁCIL INSTALACIÓN

LEDs INDICADORES

CONTROL TOTAL

PRÁCTICO Y LIGERO





La amplificación permite extender la longitud de la línea más allá de la distancia especificada en la norma estándar DMX-512. Si son necesarias más derivaciones, se pueden utilizar varios splitters (amplificadores-distribuidores) en la misma línea. Cada rama de la línea deberá ser tratada como una línea independiente con hasta 32 unidades, cada una de ellas debe tener un terminador al final de ella. Construcción robusta para un funcionamiento sin problemas.

**DISEÑADO
PARA
COLGADO
EN TRUSS
COMPACTO Y
LIGERO**

ESPECIFICACIONES:

- Modelo: SPLITTER 4
- Voltaje: 100-240V~ 50/60 Hz
- Amplificador y protector de señal DMX
- Señal de entrada y salida DMX 512
- 4 Salidas Opto aisladas XLR 3 Pin
- Terminador incorporado en un switch
- Dimensiones: 230 x 150 x 70 mm.
- Peso: 2,5 kg.



**AMPLIFICA Y
PROTEGE**

LEDs INDICADORES

CONTROL TOTAL

PRÁCTICO Y LIGERO



La DARK FAZER es una impactante y potente máquina de humo con gran capacidad en su tanque, es capaz de crear una nube espesa de humo en pocos minutos, en su construcción robusta cuenta con estuche rígido para mayor seguridad, fácil transporte y almacenamiento.

MÁQUINA DE HAZE

CALENTAMIENTO RÁPIDO

NEBLINA FINA Y HOMOGÉNEA



**TODO EL TIEMPO TU EQUIPO
ESTARÁ PROTEGIDO GRACIAS
A SU ESTRUCTURA RÍGIDA
PARA USO RUDO Y FÁCIL
TRANSPORTE.**



14.1 Kg.



890 W



**Tempo-
rizador**



**2 CH
DMX**

ESPECIFICACIONES:

- Modelo: DARK FAZER
- Voltaje: 120 V~ 50/60 Hz
- Consumo: 890 W
- Tiempo de calentamiento: 8 Minutos.
- Salida de humo: 4,000 pies³ por minuto.
- Interfaz simple y fácil de usar.
- Modos de Control: Inalámbrico, DMX, temporizador y manual.
- Capacidad del tanque: 5L.






La DARK PRO es una máquina de humo super potente que pinta el humo del color que desees gracias a su mezcla RGB, en pocos minutos puede lanzar humo de manera vertical y horizontal. Construcción ergonómica, prácticas agarraderas y base antiderrapante. ¡Fácil uso e instalación garantizados!

HUMO COLORIDO

HUMO INTENSO

POTENTE DISPARO



24 LEDs 3W



7 Kg.



1460 W



RGB



Tempo-
rizador



7 CH
DMX

TIRO VERTICAL Y HORIZONTAL

ESPECIFICACIONES:

- Modelo: DARK PRO
- Voltaje: 120 V~ 60 Hz
- Consumo: 1460 W
- Fusible: 12.5 A
- Tiempo de calentamiento: 8 Minutos.
- Vol. de humo: 566 m³ por minuto.
- Interfaz simple y fácil de usar.
- Mando a distancia con timer.
- Capacidad del tanque: 25L.
- Led: 24 LEDs 3W RGB, 3 en 1.
- Dimensiones: 380 x 340 x 210 mm.
- Peso: 7 kg.





DARK 1000



La DARK 1000 es una integrante más de esta línea de máquinas de humo, ofrece humo de alta calidad, además de una densidad inigualable. Esta máquina ocupa tan solo 3 minutos para su calentamiento.

GRAN ALCANCE

MANDO A DISTANCIA

POTENTE DISPARO



ESPECIFICACIONES:

- Modelo: DARK 1000
- Voltaje: 120 V- 60 Hz
- Consumo: 8A
- Tiempo de calentamiento: 3 Minutos.
- Salida de humo: 141 m³
- Interfaz simple y fácil de usar.
- Modos de Control: Inalámbrico y manual.
- Asa para colgado.
- Capacidad del tanque: 12 L.
- Dimensiones: 330 x 195 x 190 mm.



3 Kg.



8A



Asa de colgado



¡MANTENTE AL MANDO DE TÚ EQUIPO
CON EL CONTROL INCLUIDO!



La DARK 400 es una integrante más de esta línea de máquinas de humo, ofrece humo de alta calidad, además de una densidad inigualable en color ámbar.

RÁPIDO DISPARO

HUMO COLORIDO

COLOR INTENSO Y DEFINIDO



ESPECIFICACIONES:

- Modelo: DARK 400
- Led: 3 x 1W
- Voltaje: 120V~ 50-60Hz
- Consumo: 400W
- Tiempo de calentamiento: 4 Minutos
- Salida de humo: 2500 pies³
- Interfaz simple y fácil de usar.
- Modos de Control: Mando a distancia de cable.
- Asa para colgado.
- Capacidad del tanque: 0.3 L.
- Dimensiones: 120 x 150 x 240 mm.



1.6 Kg.



Asa de colgado



400 W



3 LEDS 1W



ÁMBAR



¡MANTENTE AL MANDO DE TU EQUIPO
CON EL CONTROL INCLUIDO!



Es una máquina doble propósito, ya que está adaptada para ser sanitizante diseñada y llegar a los rincones más caprichosos de cualquier espacio. El uso de esta máquina garantiza la eliminación de gérmenes y bacterias en el entorno, con el uso del líquido sanitizante tienes la garantía de que cualquier zona estará libre de amenazas para la salud. Su peso y agarraderas permiten que una sola persona pueda manejarla haciéndola tu mejor aliada en la protección de tus espacios por muy grandes que sean; además también puedes usarla con líquido para generar humo en show, potente disparo y espesa nube de humo.

ESPECIFICACIONES:

- Modelo: FOG MASTER
- Voltaje: 120 V~ 60 Hz
- Consumo: 1500 W, 10 A.
- Tiempo de calentamiento: 4 minutos.
- Salida de humo: 630 m³ por minuto.
- Distancia de disparo: 6 metros.
- Interfaz simple y fácil de usar.
- Capacidad del tanque: 3 L.
- Dimensiones: 530 x 310 x 245 mm.



7 Kg.



1500 W

MÁQUINA DOBLE PROPÓSITO.
ADAPTADA PARA LÍQUIDO SANITIZANTE Y
PARA SU USO EN EL SHOW CON
LÍQUIDO PARA MÁQUINA DE HUMO.





FOG FLUID

GENERA ESPESA NUBE DE HUMO

NO ES TÓXICO, INOLORO.



ESPECIFICACIONES:

Líquido para máquina de humo.

- Modelo: FOG FLUID
- Formulado para máquinas a base de agua.
- Genera una espesa nube de niebla.
- No mancha ni deja residuos.
- No tóxico, no inflamable y sin olor.
- Presentación de 20 litros, 10 litros, galón y 1 litro.

CLEAN MASTER

ESPECIFICACIONES:

Líquido para máquina de humo/sanitizante.

- Modelo: CLEAN MASTER
- Con partículas germinicidas.
- Presentación de 10 y 3.75 l.
- Agradable aroma a limón.
- Método eficaz y seguro.
- Fácil aplicación.
- No deja manchas.



SANITIZA Y DESINFECTA ESPACIOS

GRAN ALCANCE



SMART CLAMP



Con botón de
SEGURIDAD

MODELO: SMART CLAMP

CARGA SEGURA: 150 KG.

SISTEMA PLEGABLE PARA ALMACENAJE EN CASE.

3 OPCIONES DE ÁNGULO: 45 MM. 50 MM. Y 60 MM.

ACABADO METÁLICO REFORZADO, USO RUDO.

DIMENSIONES: 18.5 CM X 12 CM.

EMPAQUE CON 2 PIEZAS.

“**LIGERO, SEGURO Y
FÁCIL DE INSTALAR**”

¡nuevo!



www.
superbright.
com.mx



Con botón de
SEGURIDAD

PARA TUBO DE 35 a 60 mm.

CAPACIDAD DE CARGA: 50 KG.

ESPECIFICACIONES:

- Abrazadera de aluminio.
- Modelo: SAFE CLAMP
- Mantiene seguro tu equipo.
- Resistente y estable.
- Acabado reforzado para uso rudo.
- Diseño ergonómico, ligero y seguro.
- Color: Negro.
- Fácil transportación e instalación.

¡NUEVO!

www.
superbright.
com.mx





UNIVERSAL
CAPACIDAD DE CARGA: 50 KG.

ESPECIFICACIONES:

- Abrazadera UNIVERSAL de aluminio.
- Modelo: T-CLAMP
- Mantiene seguro tu equipo.
- Resistente y estable.
- Acabado reforzado para uso rudo.
- Diseño ergonómico, ligero y seguro.
- Color: Plateado
- Fácil transportación e instalación.

¡NUEVO!

www.
superbright.
com.mx



CLAMP

1.5



ESPECIFICACIONES:

- Abrazadera de aluminio.
- Modelo: CLAMP1.5
- Mantiene seguro tu equipo.
- Resistente y estable.
- Acabado reforzado para uso rudo.
- Diseño ergonómico, ligero y seguro.
- Color: Plateado.
- Fácil transportación e instalación.

PARA TUBO DE 1.5"

CAPACIDAD DE CARGA: 25 KG.



CLAMP

2.1



ESPECIFICACIONES:


- Abrazadera de aluminio.
- Modelo: CLAMP 2.1
- Mantiene seguro tu equipo.
- Resistente y estable.
- Acabado reforzado para uso rudo.
- Diseño ergonómico, ligero y seguro.
- Color: Plateado.
- Fácil transportación e instalación.

PARA TUBO DE 2.1"

CAPACIDAD DE CARGA: 25 KG.

IP65
USO
EXTERIOR

2X
PITCH



IMPACTANTE DE PRINCIPIO A FIN

ESPECIFICACIONES:

- Modelo: Pitch 2XT
- Pixel: 2.9 mm.
- Resolución: 168 X 336
- Tamaño del gabinete: 50 X 100 cm.
- Peso del gabinete: 13 Kg.
- Refresh rate: 7620 Hz.
- Brillo: 5000 Nits.
- Protección: IP 65
- Temperatura: 20-50°
- Composición de pixel: 1R, 1G, 1B
- Sistema de control: NOVASTAR
- Distancia de visión: 2-3 M.
- Consumo: 320 W.
- Voltaje de operación: 100-240V~ 50/60Hz 3.5 A
- AUTOMÁTICO

NOVA STAR

INTEGRAR PANTALLAS A TU PRODUCCIÓN, TIENE INFINIDAD DE VENTAJAS, TE MENCIONAMOS ALGUNAS:

- Mayor visibilidad para el público, impacto visual y ambientación.
- Ideal para conciertos, ferias, festivales y eventos masivos.
- Aumentan el nivel de producción y hacen que el espectáculo luzca más moderno.
- Comunicación efectiva (muestra mensajes, logos de patrocinadores, promociones o información importante durante el evento)
- Permiten cambiar de escenarios virtuales sin necesidad de montajes físicos.
- Experiencia inmersiva que hace que la gente recuerde tu show.



>5000 nits



SMD 1415



Peso: 13 kg



100-240 V~
AUTOMÁTICO



ULTRA
LIGERA



ENSAMBLE
PERFECTO

2.81 TRILLONES DE COLORES INTENSOS



FÁCIL TRANSPORTE

ENSAMBLE PERFECTO

6 MÓDULOS X CASE

COLOR Full

PROTECCIÓN EN ESQUINAS



IP65 **USO**
EXTERIOR

3XT
PITCH

**CADA DETALLE CON LA
MEJOR CALIDAD VISUAL**

ESPECIFICACIONES:

- Modelo: Pitch 3XT
- Pixel: 3.9 mm
- Composición de pixel: 1R, 1G, 1B
- Tamaño del Módulo: 250 X 250 mm.
- Tamaño del gabinete: 1000 X 500 mm.
- Tipo de led: SMD 1921
- Píxeles por módulo: 128 * 256
- Píxeles por gabinete: 32,768
- Peso del gabinete: 15 Kg
- Ángulo de visión: H140° * V140°
- Temperatura: 40-60°
- Contraste: 4,000:1
- Refresh Rate: >3840 Hz.
- Procesamiento: 16 bits
- Brillo máximo: >5,000 nits
- MTBF: ≥ 1,000 Hours
- Life Span: ≥ 100,000 Hours
- Protección: IP65 lluvia ligera

NOVA STAR

**CON NUESTRAS
PANTALLAS LED DE
EXTERIOR, TU
PÚBLICO VIVIRÁ
CADA DETALLE CON
LA MEJOR CALIDAD
VISUAL. DESDE
CONCIERTOS HASTA
FERIAS Y EVENTOS
MASIVOS, LLEVAMOS
LA EXPERIENCIA A
OTRO NIVEL CON
IMÁGENES IMPAC-
TANTES, COLORES
VIBRANTES Y
CONTENIDO QUE**



>5000 nits



SMD 1921



Peso: 15 kg



125-230 V~



ULTRA
LIGERA



ENSAMBLE
PERFECTO

2.81 TRILLONES DE COLORES INTENSOS



FÁCIL TRANSPORTE


ENSAMBLE PERFECTO

6 MÓDULOS X CASE

COLOR Full

PROTECCIÓN EN ESQUINAS





COLOR Full

ESPECIFICACIONES:

- Modelo: NEO 3XT
 - Pixel: 3.9 mm.
 - Driver IC: ICN2038S
 - Tipo de Led: SMD 1921
 - Resolución por módulo: 64 x 64
 - Resolución por gabinete: 128 X 256 mm.
 - Composición de pixel: 1R, 1G, 1B
 - Tamaño del módulo: 250 x 250 mm.
 - Tamaño del gabinete: 1000 x 500 mm.
 - Peso : 13 Kg
 - Píxeles por gabinete: 32,768
 - Refresh Rate: 3840 Hz.
 - Brillo máximo: >5,000 nits
 - Protección: IP65 lluvia ligera
 - Distancia de visión: 3-4 m.
 - Ángulo de visión: H140° x V140°
 - Life Span: 100,000 horas.
 - Consumo: 513 W. 4.40 A.
 - Voltaje: 120/240V~ 50/60 Hz.
- ETHERCON IN Y ETHERCON OUT
POWERCON IN Y POWERCON OUT

2.81 TRILLONES DE COLORES INTENSOS



CASE DE PLÁSTICO

COLORES VIBRANTES

6 MÓDULOS X CASE

NOVA STAR

Brillo potente: diseñada para exterior, mantiene excelente visibilidad aun con luz solar.

Resistencia y durabilidad: soporta condiciones de clima (lluvia, polvo, calor) gracias a su protección IP.

Impacto visual: mejora la experiencia del público con gráficos, videos y efectos en alta resolución.

Portabilidad: fácil de armar, transportar y configurar en distintos tamaños de escenario.

Conexión en vivo: permite transmitir cámaras, animaciones y mensajes en tiempo real.

X6
(6 piezas por case)

IP65 **USO**
EXTERIOR



>5000 nits



SMD 1921



Peso: 13 kg



120-240 V~



ULTRA LIGERA



ENSAMBLE PERFECTO



NEO
3XT

IDEAL PARA PRESENTACIONES EN INTERIORES

ESPECIFICACIONES:

- Modelo: Pitch 3i
- Pixel: 39 mm
- Composición de pixel: 1R, 1G, 1B
- Tamaño del Módulo: 250 X 250 mm.
- Tamaño del gabinete: 1000 X 500 mm.
- Tipo de led: SMD 2021
- Píxeles por módulo: 128 * 256
- Píxeles por gabinete: 32,768
- Peso del gabinete: 11 Kg
- Ángulo de visión: H140° * V140°
- Temperatura: 40-60°
- Colores: 281 trillones
- Contraste: 4,000:1
- Refresh Rate: >2.880Hz
- Procesamiento: 16 bits
- Brillo máximo: >2,000 nits
- MTBF: ≥ 1,000 Hours
- Life Span: ≥ 100,000 Hours
- Protección: interior

NOVA STAR

¡Haz que tu espectáculo brille como nunca!
Con nuestras pantallas tu público vivirá cada detalle con la mejor calidad visual. Llevamos la experiencia a otro nivel con imágenes impactantes, colores vibrantes y contenido que conecta.

- Más que un show, una experiencia inmersiva.
- Visuales dinámicos, transmisión en vivo y espacio para tus patrocinadores.
- Tecnología LED de alta definición con pitch ideal para interiores.
- Integración perfecta con luces, audio y efectos especiales.
- Conviértete en el referente de espectáculos que el público nunca olvida.



>2000 nits



SMD 2021



Peso: 11 kg



100-240 V~



ULTRA LIGERA



ENSAMBLE PERFECTO



FÁCIL TRANSPORTE

ENSAMBLE PERFECTO

6 MÓDULOS X CASE

COLOR Full



IP65
USO
EXTERIOR

5XT
PITCH

BRILLO Y COLOR IMPACTANTES

ESPECIFICACIONES:

- Modelo: Pitch 5XT
- Pixel: 5 mm.
- Resolución: 192 x 192
- Composición de pixel: 1R, 1G, 1B
- Tamaño del gabinete: 96 X 96 cm.
- Peso: 18,6 Kg
- Refresh Rate: 1920 Hz.
- Brillo máximo: >5000 nits
- Protección: IP65 lluvia ligera
- Temperatura: 20 - 50°
- Sistema de control: NOVASTAR
- Distancia de visión: 5-6 m.
- Consumo: 1200 W.
- Voltaje: 125/230V ~ 50-60 Hz 8.0/6.0 A
- MANUAL

NOVA STAR

Esta pantalla para exteriores no solo mejora la visibilidad, sino que también multiplica el impacto visual y comercial de tus espectáculos, dándoles un nivel profesional que conecta mejor con el público y genera más oportunidades de negocio.

Valor agregado y diferenciación.

Tener pantallas LED en tus espectáculos eleva tu nivel de producción y te diferencia de competidores que solo usan audio e iluminación.

Hace que tu evento sea más atractivo para artistas, promotores y patrocinadores.

2.81 TRILLONES DE COLORES INTENSOS



BRILLO IMPACTANTE

COLORES VIBRANTES

3 MÓDULOS X CASE

COLOR *Full*



>5000 nits



SMD 1921



Peso: 18.6 kg



125-230 V~



ULTRA LIGERA



ENSAMBLE PERFECTO





CMS130



El controlador todo en uno CMS130 es un dispositivo de hardware puro que es fácil de operar. Cuenta con diferentes tipos de conectores de entrada de alta definición e integra tecnologías profesionales de control de pantallas LED SUPER BRIGHT & LOUD PROFESSIONAL LIGHTING y capacidades de procesamiento de video, lo que facilita las instalaciones en el sitio. Diseñado con una carcasa de grado industrial, el CMS130 es adecuado para entornos operativos complejos y puede ser ampliamente utilizado en aplicaciones como centros comerciales, hoteles, sitios de exposiciones y estudios de televisión.

HASTA CINCO CONECTORES DE ENTRADA: 1X DVI, 1X HDMI, 1,3, 1X VGA, 1X USB, 1X CVBS.

AUDIO EXTERNO INDEPENDIENTE.

2 CONECTORES DE SALIDA RJ45 CON UNA CAPACIDAD DE CARGA DE HASTA 1,3 MILLONES DE PÍXELES.

“**LIGERO,
FUNCIONAL Y
DISEÑO ELEGANTE**”

ESPECIFICACIONES: PROCESADOR DE VIDEO

- MODELO: CMS130
- VOLTAJE: 110-230V~ 50/60Hz
- CONSUMO: 12W.
- PROTECCIÓN: IP20
- CARACTERÍSTICAS: Video Procesador con 1 Entrada HDMI, 1 Entrada DVI, 1 Entrada VGA, 1 Entrada CVBS, 1 Entrada y Salida 3.5 estéreo audio.
- CAPACIDAD DE PÍXELES: 1.3 Millones.
- DISPLAY: LCD a Color Cristal Líquido.
- PUERTOS HDMI: 1 HDMI 1,3
- PUERTOS DVI: 1 DVI IN
- PUERTOS USB: 1 Puerto USB A, 1 Puerto USB B (CONTROL SOFTWARE).
- PUERTOS RJ45: 2 Puertos de Salida, 1 Puerto RS232.



NOVA STAR



VC2



El controlador todo en uno VC2 es un dispositivo de hardware puro que es fácil de operar. Cuenta con diferentes tipos de conectores de entrada de alta definición e integra tecnologías profesionales de control de pantallas LED y capacidades de procesamiento de video, lo que facilita las instalaciones en el sitio. Diseñado con una carcasa de grado industrial, el VC2 es muy adecuado para entornos operativos complejos y puede ser ampliamente utilizado en aplicaciones como centros comerciales, hoteles, sitios de exposiciones y estudios de televisión.

HASTA CINCO CONECTORES DE ENTRADA: 1X DVI, 1X HDMI 1.3, 1X VGA, 1X USB, 1X CVBS.

2 CONECTORES DE SALIDA ETHERNET CON UNA CAPACIDAD DE CARGA DE HASTA 1.3 MILLONES DE PX

BRILLO Y GAMMA CONTROLADO A TRAVÉS DE DISPOSITIVOS DE CONTROL CENTRAL.

ESPECIFICACIONES: PROCESADOR DE VIDEO

- MODELO: VC2
- VOLTAJE: 100-240 V ~, 50/60 Hz
- CONSUMO: 12W.
- PROTECCIÓN: IP20
- CARACTERÍSTICAS: 5 conectores de entrada: 1x DVI, 1x HDMI 1.3, 1x VGA, 1x USB, 1x CVBS.
- CAPACIDAD DE PÍXELES: 1.3 Millones.
- DISPLAY: LCD a Color Cristal Líquido.
- Compatible con la gestión de EDID Imagen personalizada Escalado: Completo pantalla píxel.
- Fácil guardado y carga de reajustes, hasta 6 ajustes preestablecidos definidos por el usuario.

FÁCIL DE
INSTALAR Y
OPERAR



NOVA STAR



El VPX24 es un video procesador muy intuitivo que nos permite desarrollar diferentes tipos de formatos de pantallas led. Incluye una tarjeta de envío **NOVASTAR** MSD 300 con un slot extra para colocar una tarjeta de envío adicional. Contiene 3 entradas HDMI 1.3 y una entrada DVI (1920 x 1080 60 Hz), 2 Salidas DVI. Un banco Pb (PIB) para adjuntar una entrada de video en HDMI e insertar una imagen sobre la misma pantalla que podemos configurar.

CONTIENE 9 RESOLUCIONES:

3296 X 644 @ 60HZ.
1920 X 1080 @ 60HZ.
2192 X 952 @ 60 HZ.
2656 X 798 @ 60 HZ.
1824 X 1116 @ 60 HZ.
1600 X 1270 @ 60 HZ.
1392 X 1436 @ 60 HZ.
1200 X 1600 @ 60 HZ.
1080 X 1700 @ 60 HZ.



CONTIENE 16 BANCOS DM PARA GUARDAR DIFERENTES FORMATOS DE RESOLUCIÓN.

LA RESOLUCIÓN ADAPTABLE A LAS NECESIDADES DEL USUARIO.

CANTIDAD DE PÍXELES : 2.12 MILLONES

ESPECIFICACIONES:
PROCESADOR DE VIDEO

- MODELO: VPX24
- VOLTAJE: 110-230V~ 50/60Hz
- CONSUMO: 50W.
- PROTECCIÓN: IP20
- CARACTERÍSTICAS: Video-procesador con 3 entradas HDMI, 1 entrada DVI, 2 salidas DVI y 1 salida de audio en 3.5 mm. estéreo.
- CAPACIDAD DE PÍXELES: 2.12 Millones
- DISPLAY: LCD a Color Cristal Líquido.
- PUERTOS HDMI: 3 HDMI 1.3
- PUERTOS DVI: 1 DVI IN Y 2 DVI OUT
- SLOT PARA TARJETA DE ENVÍO: 2 Espacios

**LIGERO,
FÁCIL DE INSTALAR,
DISEÑO ELEGANTE**



VC4



El controlador todo en uno VC4 es un dispositivo de hardware puro que es fácil de operar. Cuenta con diferentes tipos de conectores de entrada de alta definición e integra tecnologías profesionales de control de pantallas LED y capacidades de procesamiento de video, lo que facilita las instalaciones en el sitio. Diseñado con una carcasa de grado industrial, el VC4 es muy adecuado para entornos operativos complejos y puede ser ampliamente utilizado en aplicaciones como centros comerciales, hoteles, sitios de exposiciones y estudios de televisión.

HASTA CINCO CONECTORES DE ENTRADA: 1X DVI, 1X HDMI 1.3, 1X VGA, 1X USB, 1X CVBS.

POSICIÓN Y TAMAÑO DE CAPA AJUSTABLES, Y COMPATIBLE CON EL RECORTE DE ENTRADA.

AUDIO EXTERNO INDEPENDIENTE.

ESPECIFICACIONES: PROCESADOR DE VIDEO

- MODELO: VC4
- VOLTAJE: 100-240 V ~, 50/60 Hz
- CONSUMO: 25W.
- PROTECCIÓN: IP20
- CARACTERÍSTICAS: Hasta cinco conectores de entrada: 1x DVI, 1x HDMI 1.3, 1x VGA, 1x USB, 1x CVBS.
- CAPACIDAD DE PÍXELES: 2.6 Millones.
- DISPLAY: LCD a Color Cristal Líquido.
- Compatible con la gestión de EDID Imagen personalizada Escalado: Completo pantalla píxel.
- Fácil guardado y carga de reajustes, hasta 6 ajustes preestablecidos definidos por el usuario.

COMPACTO
Y FÁCIL DE
USAR



NOVA STAR



VX400S-N



El VX400s-N es el nuevo controlador todo en uno de NovaStar que integra el procesamiento de video y el control de video en una sola caja. Cuenta con 4 puertos Ethernet. Una unidad VX400s-N puede manejar hasta 2,6 millones de píxeles, con una anchura y una altura de salida máximas de hasta 3840 píxeles.

El VX400s-N es capaz de recibir una variedad de señales de video y procesar imágenes de alta resolución, además, el dispositivo cuenta con escalado de salida continuo y calibración de croma y más, para presentarle una excelente experiencia de visualización de imágenes.

Gracias a sus potentes capacidades de procesamiento y envío de video y otras características sobresalientes el VX400s-N puede ser ampliamente utilizado en aplicaciones como alquiler, sistemas de control de escenario y pantallas LED.

ENTRADAS: 2 HDMI 1.3 MAS LOOP, SDI 3G MAS LOOP.

MÚLTIPLES MODOS DE OPERACIÓN.

PERMITE HACER CASCADA DE UNO O MAS VX400 PARA EXPANDIR MAS SALIDAS EN PIXEL.

ESPECIFICACIONES: PROCESADOR DE VIDEO

- MODELO: VX400S-N
- VOLTAJE: 100-240 V~, 50/60 Hz
- CONSUMO: 28W.
- PROTECCIÓN: IP20
- CARACTERÍSTICAS:
 - Puertos Ethernet Gigabit 4x.
 - Un solo dispositivo conduce hasta 2.6 millones de píxeles, con una anchura máxima de 3840 píxeles y una altura máxima de 3840 píxeles.
 - Dimensiones: 482.6 mm x 250 mm x 50.1 mm.
 - Peso: 3.2 kg.

COMPACTO
Y FÁCIL DE
USAR



NOVA STAR



ESPECIFICACIONES:

- Modelo: D-903
- 3 Micrófonos dinámicos.
- Patrón polar: CARDIOIDE
- Impedancia: 600 OHMS/30% (@1K-HZ)
- Respuesta de frecuencia: 60HZ TO 13KHZ
- Sensibilidad: -70DB +3DB (@1K-HZ)
- 3 clips para atril.

**¡Claridad en voz y
sonido excelente!**

ESPECIFICACIONES:

- Modelo: D-930
- 1 Micrófono dinámico.
- Clip para atril.
- Cable XLR 4.5 m. de largo.
- Claridad auditiva.
- Presentación con case de plástico individual.
- Fácil de transportar e instalar.





El SP-04 es un pedestal que sirve para colocar los bafles a una altura adecuada y protegerlos del suelo. Permite aprovechar al máximo el potencial de sonido de los bafles amplificados. Con este pedestal, podrás controlar la dirección de la música y aumentar la cobertura de la misma; además de proteger tus equipos de audio y prolongar su vida útil. Este soporte es una excelente opción para aquellos que buscan un trípode de calidad para sus bafles.

LLEGA HASTA
2.20
M. DE ALTURA

ESPECIFICACIONES:

Pedestal / Stand para baffle.

- Modelo: SP-04
- Material del tubo principal: Acero
- Material del tubo flexible: Aleación de Zinc + aluminio.
- Material de la base: Acero.
- Superficie: Recubrimiento en polvo.
- Color: Negro.
- Altura ajustable: 1400 - 2200 mm.
- Capacidad de carga: 60 Kg.
- Peso: 5.9 Kg.
- Dimensiones del empaque: 15 x 14 x 117cm.
- NIVELADOR DE ALTURA MANUAL TIPO WINCH.

“**LEGERO,
FÁCIL DE INSTALAR,
DISEÑO ELEGANTE.**”

PERILLAS PARA AJUSTAR LA ALTURA Y LA APERTURA DE LAS PATAS.

TORNILLO DE SEGURIDAD PARA GARANTIZAR LA POSICIÓN DEL PEDESTAL.

TUBO DE ACERO PARA MAYOR RESISTENCIA Y ESTABILIDAD.

iNUEVO!

www.superbright.com.mx



SP-03



¡MÁS SEGURIDAD!



TUBO DE ROSCA (M20)



ROSCA DE SEGURIDAD PARA BAFLE



2 TORNILLOS DE AJUSTE

LLEGA HASTA
1.40
M. DE ALTURA

ESPECIFICACIONES:

Tubo de extensión reforzado para subwoofer con rosca.

- Modelo: SP-03
- Material del tubo principal: Acero
- Color: Negro.
- Altura ajustable: Hasta 1400 mm.
- NIVELADOR DE ALTURA MANUAL.
- Mantiene seguro tu equipo.
- Resistente y estable.

OBTIENES MEJOR PROYECCIÓN DE SONIDO

OPTIMIZA COBERTURA

PROTEGE EL EQUIPO DE DAÑOS

Cuenta con rosca de seguridad lo cual garantiza un ajuste firme y estable, evitando deslizamientos o caídas accidentales del altavoz.



SP02

LLEGA HASTA

1.40

M. DE ALTURA

El SP-02 es un pedestal para equipos de audio, su uso es fundamental porque mejora la proyección y claridad del sonido al elevar las bocinas, garantiza una mejor cobertura del espacio, protege el equipo de daños y aporta una presentación más profesional y segura en cualquier evento.

ESPECIFICACIONES:

Tubo para colocación de baffle.

- Modelo: SP-02
- Mantiene seguro tu equipo.
- Resistente y estable.
- Material del tubo principal: Acero
- Color: Negro.
- Altura ajustable: Hasta 1400 mm.
- Fácil transportación e instalación.

PERILLAS PARA MEJOR SUJECIÓN.

CONSTRUCCIÓN VERSÁTIL Y LIGERA.

MATERIALES DE ALTA RESISTENCIA



www.superbright.com.mx

PEDESTALES

SP-01

Altura: 1,87 m.

¿Sabías que tu pedestal se encarga de proporcionar una fijación estable y disminuir vibraciones?

PEDESTAL DE CONSTRUCCIÓN ROBUSTA PARA ELEVAR BAFLE Y LOGRAR MAYOR DISPERSIÓN DE SONIDO.

APROVECHA EL POTENCIAL DE TUS BAFLES

MANTÉN SEGURO TU EQUIPO

COLÓCALOS A UNA ALTURA ADECUADA

PERILLAS PARA AJUSTAR ALTURA Y APERTURA

PERNO DE SEGURIDAD PARA UNA CORRECTA POSICIÓN

METAL
REFORZADO

60 KG
CAPACIDAD

MAYOR
ESTABILIDAD



Barra de 120cm / Ancho 300cm



Las porterías para iluminación son indispensables en espectáculos y montajes porque permiten elevar y distribuir tus equipos de manera estratégica, logrando una mejor cobertura visual del escenario. Ofrecen versatilidad y seguridad en la instalación, protegen los equipos al mantenerlos estables y fuera del alcance directo del público, aportan una presentación profesional y ordenada. Además, contar con sistemas de fijación con seguro garantiza que los equipos permanezcan firmes, evitando accidentes durante el evento.

LLEGA DE
2.94
M. DE ALTURA

ESPECIFICACIONES:

- Portería para iluminación.
- Modelo: SL-03
 - Material: Acero
 - Material de la base: Acero.
 - Color: Negro.
 - Capacidad de carga: 60 Kg.
 - Mantiene seguro tu equipo.
 - Resistente y estable.

“
LIGERO,
FÁCIL DE INSTALAR,
DISEÑO ELEGANTE.”
”

ELEVA Y DISTRIBUYE ILUMINACIÓN

FORMA TU PROPIO ESCENARIO Y LLÉVALO A DONDE QUIERAS

FÁCIL TRANSPORTE E INSTALACIÓN



SUPER HOIST

Montaje seguro de equipos: Permite elevar bocinas, luces, estructuras y escenografías sin riesgo para el staff.

Ahorro de esfuerzo físico: Reduce la necesidad de fuerza humana, evitando lesiones y acelerando el montaje.

Precisión en la altura: Facilita colocar los equipos exactamente en la posición deseada.

Rapidez en cambios de escena: Agiliza subidas y bajadas de elementos durante ensayos o shows en vivo.

Versatilidad: Se adapta a diferentes tipos de cargas (iluminación, pantallas LED, decorados).

Garantiza un montaje más ordenado, confiable y con estándares de seguridad.

En resumen: en un escenario, el polipasto es esencial para optimizar el montaje, cuidar la seguridad del staff y dar mayor precisión y rapidez en la producción.



CARGA SEGURA

1

TONELADA

ESPECIFICACIONES

- Modelo: SUPER HOIST
- Longitud de cadena de carga: 9 metros.
- Longitud de cadena de mando: 10 metros.
- Medida de eslabon de la cadena: 6"18 metros.
- Esfuerzo requerido: 285 N.
- Peso neto: 10,5 Kg.



CABLEADO



CABLE PARA BOCINA
DE 2 HILOS

2X14
100 METROS



CABLE PARA BOCINA
DE 6 HILOS

6X14
100 METROS



CABLE PARA BOCINA
DE 4 HILOS

4X14
100 METROS



CABLE PARA BOCINA
DE 8 HILOS

8X14
100 METROS



MIC-04



MIC-03



MIC-02



MIC-01

CABLE BALANCEADO PARA MICRÓFONO
CALIBRE 2X22 AWG
ROLLO DE 100 METROS.

¡Garantiza que tu voz o instrumento
llegue limpio, claro y sin ruidos a la
mezcladora, interfaz o consola, incluso
con cables largos!

TRANSMITE
SEÑAL DE AUDIO
CON CALIDAD PROFESIONAL Y SIN
INTERFERENCIAS



TRANSMITE SEÑAL DE AUDIO

CON CALIDAD PROFESIONAL Y SIN
INTERFERENCIAS

ROLLO CON
100 MTS

El MIC-PRO es un cable profesional diseñado para aplicaciones de audio e iluminación donde la fidelidad, durabilidad y protección contra interferencias son esenciales. Ideal para micrófonos, consolas, procesadores y sistemas DMX, ofrece una transmisión de señal limpia incluso en entornos eléctricos complejos.

Conductores internos: 2 hilos de cobre libre de oxígeno (OFC) 100% multifilar, que garantizan baja resistencia y alta flexibilidad.

Sección de conductor: 0.22–0.30 mm² (equivalente a 23 AWG).

Blindaje: Malla trenzada de cobre estañado con densidad superior al 93 %, que bloquea el ruido electromagnético (EMI) y la interferencia de radiofrecuencia (RFI).

Relleno interno: Acolchado de algodón para evitar tirones, refuerzan la estructura y evitan la torsión.

Aislamiento: capa de polietileno de alta pureza para reducir la capacitancia.

Cubierta exterior: PVC flexible y resistente, diseñado para soportar enrollado constante, uso rudo en giras o instalaciones fijas.

CONEC TORES



J3F2C

Conector XLR Metálico Macho para chasis



K3F2C

Conector XLR Metálico Hembra para chasis



J3F2C-BG

Conector XLR Negro Macho para chasis puntas doradas



K3F2C-BG

Conector XLR Negro Hembra para chasis puntas doradas



J3F2C-B

Conector XLR Negro Macho para chasis



K3F2C-B

Conector XLR Negro Hembra para chasis



SL2MP

Conector tipo speakon de 2 polos para chasis



SL4MP

Conector tipo speakon de 4 polos para chasis



NL4MPR

Speakon para chasis NL4MPR Hembra



NL8MPR

Speakon para chasis NL8MPR Hembra



SC3MXX-BG

Conector XLR Negro macho para líneas puntas doradas



SC3FXX-BG

Conector XLR Negro hembra para líneas puntas doradas



SC3MXX-B

Conector XLR Negro macho para línea



SC3FXX-B

Conector XLR Negro hembra para línea



SC3MXX

Conector XLR Metálico macho para línea



SC3FXX

Conector XLR Metálico hembra para línea



SC3MM-BG

Conector XLR macho para stage box



SC3FM-BG

Conector XLR hembra para stage box



SP2X

Conector Plug 1/4 Mono



SP2X-BG

Conector Plug 1/4 Mono Negro punta dorada



SP3X

Conector Plug 1/4 Stereo



SP3X-BG

Conector Plug 1/4 Stereo Punta dorada



SP2S-BG

Conector Plug 1/4 Mono Silent



STP3-BG

Conector Plug 3.5 Stereo



STP3C

Mini Plug 1/8 Stereo Metálico Recto

CONEC TORES



MP2RX-B
Plug de 1/4 Mono
Negro Ángulo



MP3RX-B
Plug de 1/4 Stereo
Negro Ángulo



MTP3RC-BG
Plug de 1/8 Stereo
Negro Ángulo



MP2RXA-BG
Plug de 1/4 Mono dorado
Negro Ángulo



LEE5022
Conector RCA macho
Puntas doradas



LEE0040
Conector RCA macho
Puntas plateadas



LEE0040 R
Conector RCA macho
Puntas plateadas



BNRD



BNBK



BNRD-PRO



BNBK-PRO

Conector banana macho



ETHER-CH
Conector ethercon para chasis hembra



ETHER-CAB
Conector ethercon macho



SAC3FX
Conector de AC tipo
powercon para línea hembra



SL2FX-N
Conector tipo speakon
de 2 polos para chasis



SL4FX-N
Conector tipo speakon
de 4 polos para línea



NL8FC
Speakon tipo NL8FC Macho



SAC3MX
Conector de AC tipo
powercon para línea macho



SAC3MPA
Conector de AC tipo powercon para chasis



SE8MC-02



SAC3FCA
Conector de AC tipo
powercon para línea



PWR-Y
Conector de AC tipo
powercon para línea



PWR0-Y
Conector de AC tipo
powercon para salida



SL4FX-Y
Conector tipo speakon
de 4 polos para línea

Encuentra todas las librerías

24/7

GRATIS en:

www.
super
bright.
com.
mx

